



SIRUBA®
最新精工商用缝纫机
INDUSTRIAL SEWING MACHINE

VC008/VPT

Инструкция



CE

 高林股份有限公司
KAULIN MFG. CO. LTD.

www.promelectroavtomat.ru

Перед использованием

1. Заправьте машину маслом. Не работайте на не смазанной машине.
2. После сборки машины, проверьте в какую сторону вращается двигатель. Если вращение идет в неправильном направлении, то нужно отключить питание и выполнить фазировку.
3. Не используйте полную мощность мотора в первый месяц эксплуатации.

Меры предосторожности

1. Будьте осторожны при выполнении операций в области иглы.
2. Не держите нитки в руках во время работы машины.
3. Убедитесь, что машина выключена перед тем, как производить замену иглы, ниток или производить настройку машины.
4. Выключайте питания машины после завершения работы или когда Оператор отходит от нее.
5. Будьте осторожны при работе в области маховика, при включенной машине.
6. Не работайте на машине, при поломке защиты пальцев на иглы, и кожу ремня двигателя.
7. Не производите чистку машины агрессивными моющими средствами.

Модель	VC008-12048P/12064P
Скорость	2500
Иглы	DV57 #75-90
Расстояние между иглами	3/16` (12048P) 1/4` (12064P)
Игловодитель	24 мм

Функциональные особенности

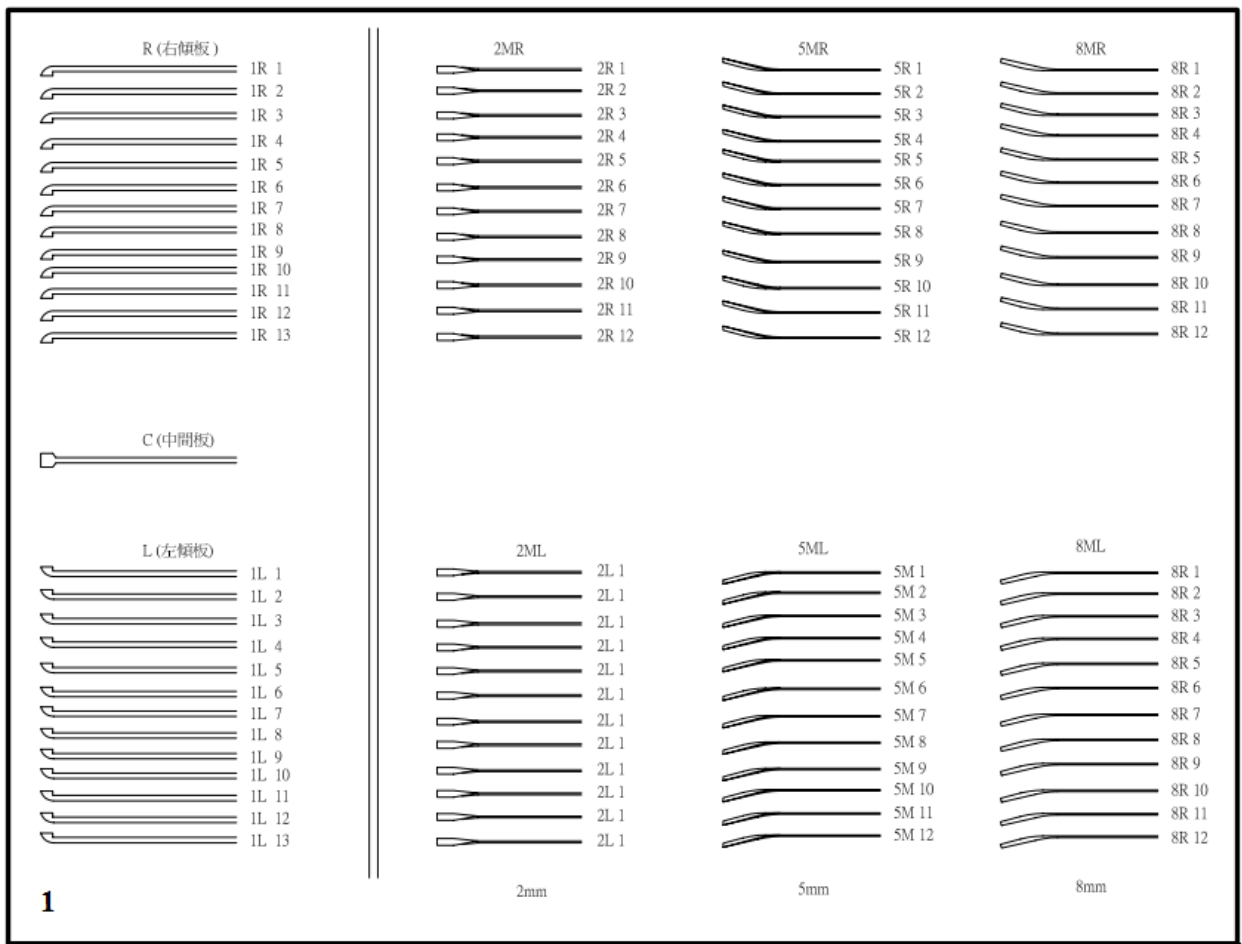
Машина позволяет осуществлять подгибку ткани, образовывать складки разной формы. Благодаря этому и простоте настроек машину используют при пошиве рубашек, футболок, блузок.

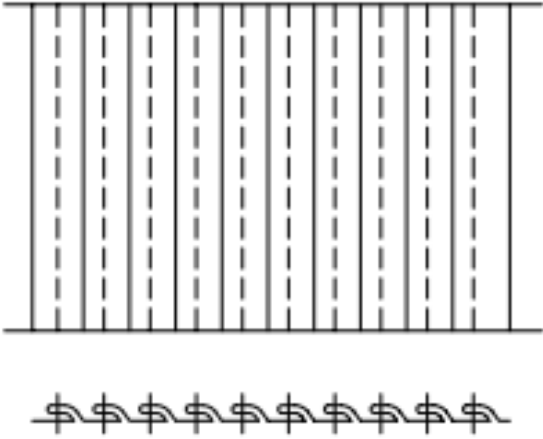
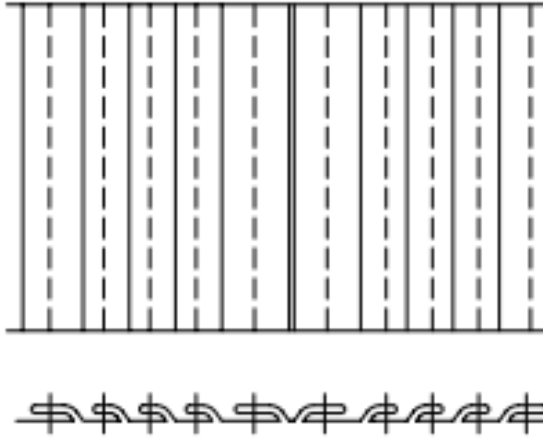
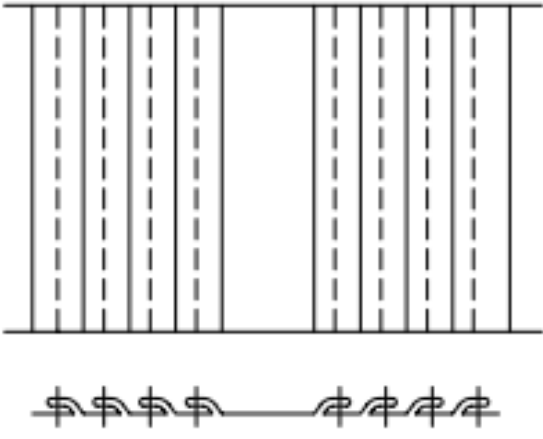
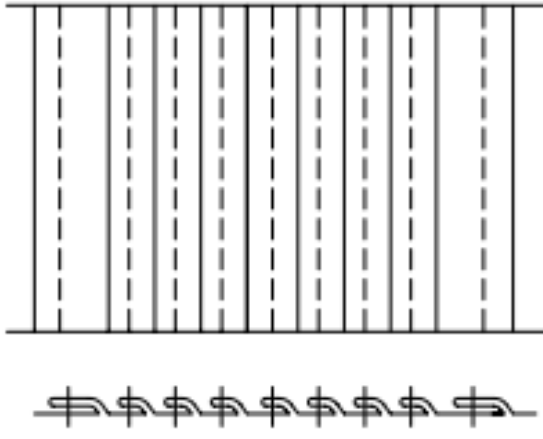
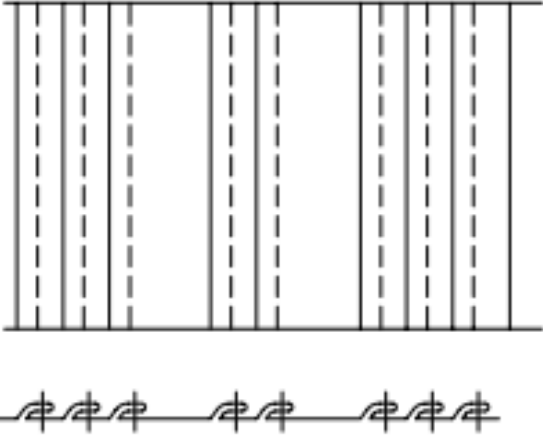
Направитель ткани

Подгибка: 2 мм, 5 мм и 8 мм с левой стороны или с правой стороны.

Обозначение (Рис 1):

Например: “5ML”, где 5M – ширина подгибки, L – левая сторона
R – правая сторона
C – центр



<p>2ML (2mm左期)</p> 	<p>2MSM LP</p> 
<p>2M LR (2mm左右期)</p> 	<p>2M8M ML</p> 
<p>2MR (2mm右期)</p> 	<p>2MSM8M LR</p> 