

SCHEMA N°150507.16

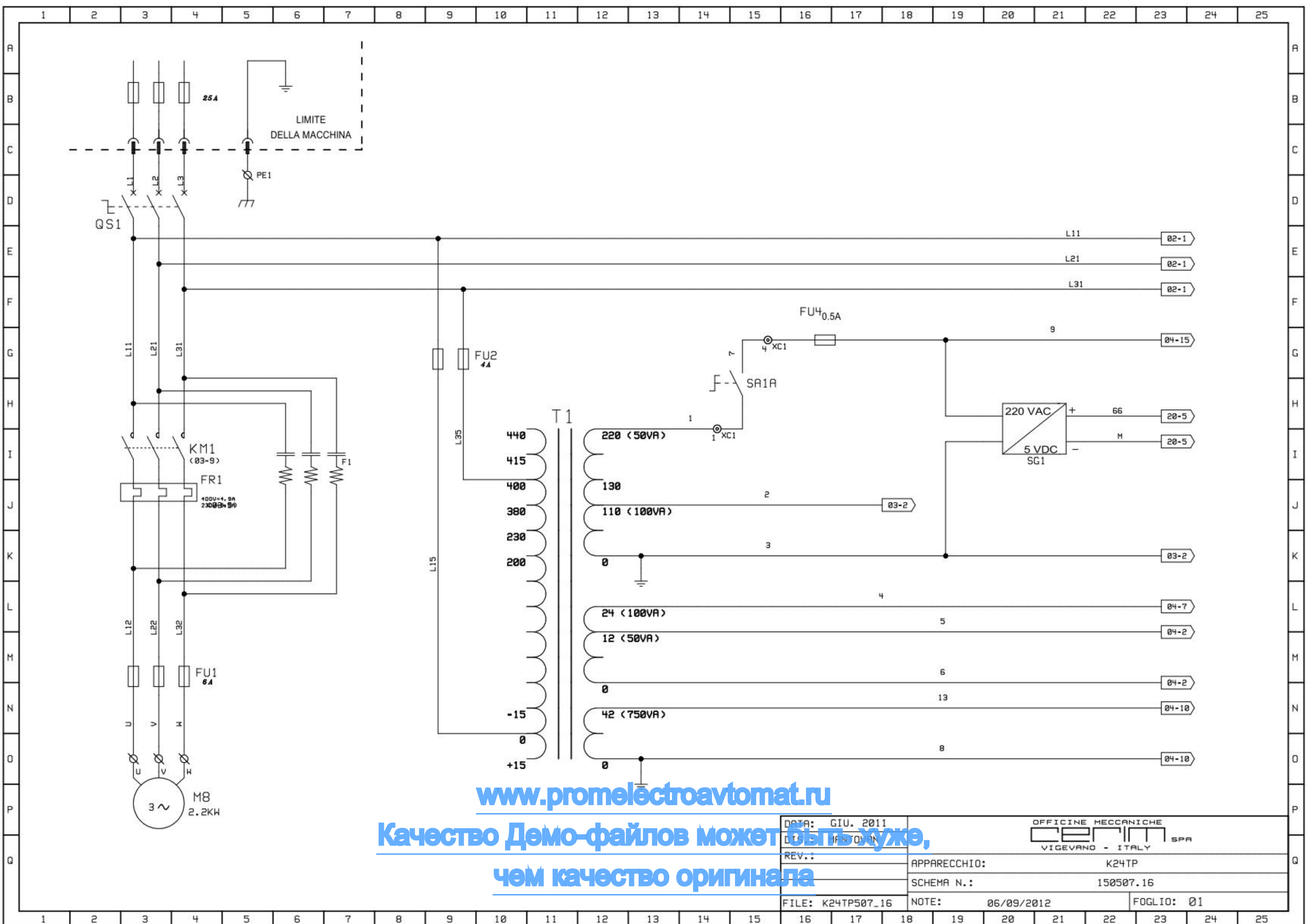
ITALIANO

www.promelectroavtomat.ru

Качество Демо-файлов может быть хуже,

чем качество оригинала

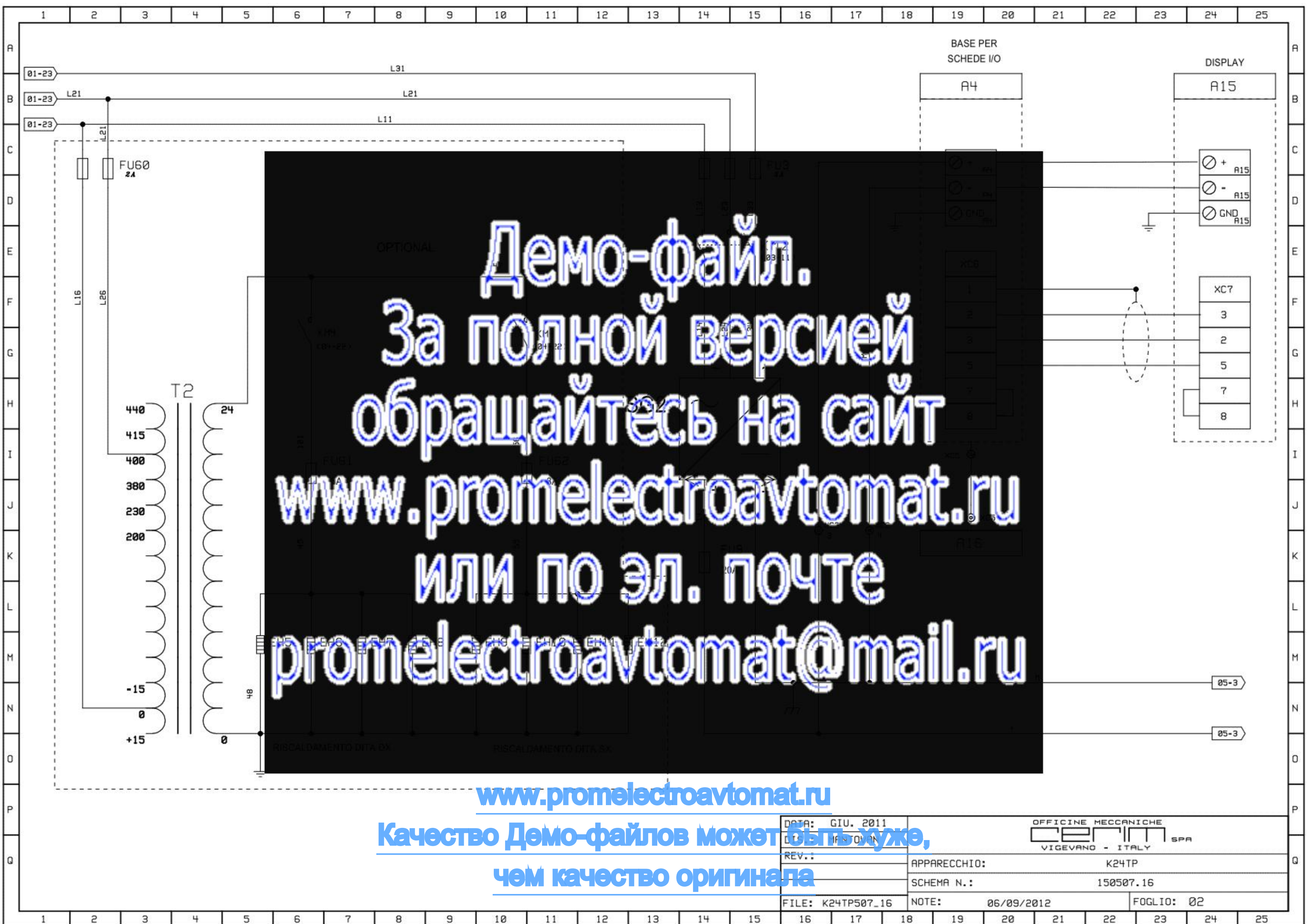
K24TP



www.promelectroavtomat.ru

Качество Демо-файлов может быть хуже,
чем качество оригинала

DATA: GIU. 2011	OFFICINE MECCANICHE	
REV.: 01	VIGEVANO - ITALY	
APPARECCHIO:	K24TP	
SCHEMA N.:	150507.16	
FILE: K24TP507_16	NOTE: 06/09/2012	FOGLIO: 01

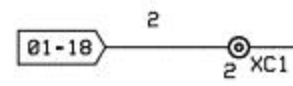
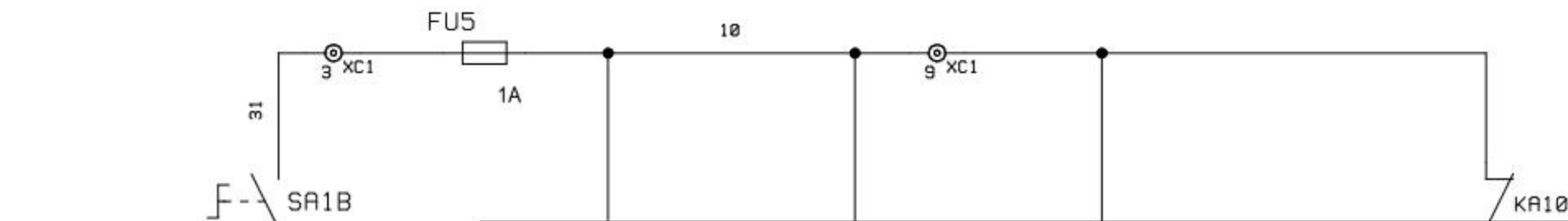


Демо-файл.
 За полной версией
 обращайтесь на сайт
www.promelectroavtomat.ru
 или по эл. почте
promelectroavtomat@mail.ru

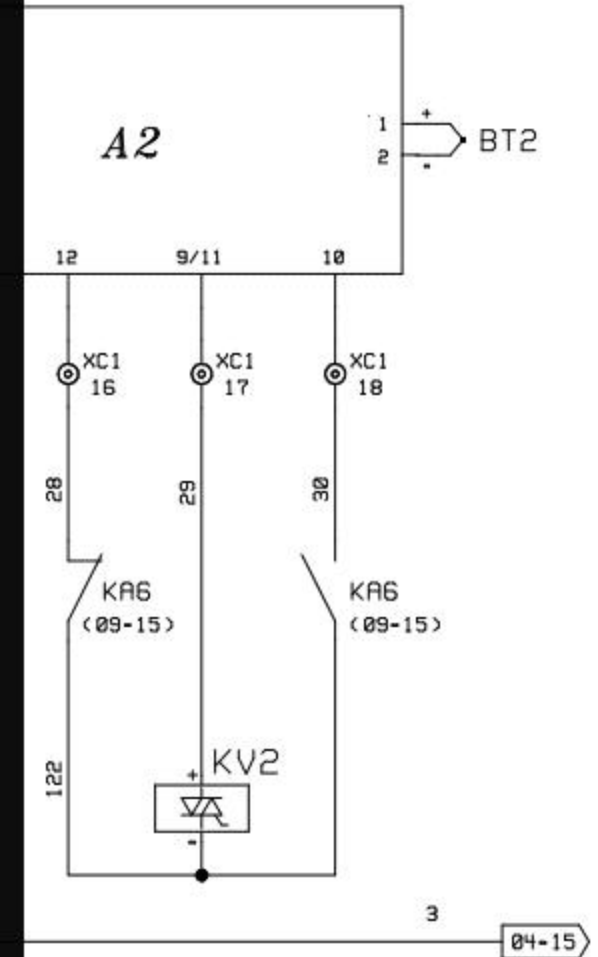
www.promelectroavtomat.ru

Качество Демо-файлов может быть хуже,
 чем качество оригинала

DATA: GIU. 2011	OFFICINE MECCANICHE	
REV.: 01	CERIM SPA	
APPARECCHIO: K24TP	VIGEVANO - ITALY	
SCHEMA N.: 150507.16		
FILE: K24TP507_16	NOTE: 06/09/2012	FOGLIO: 02



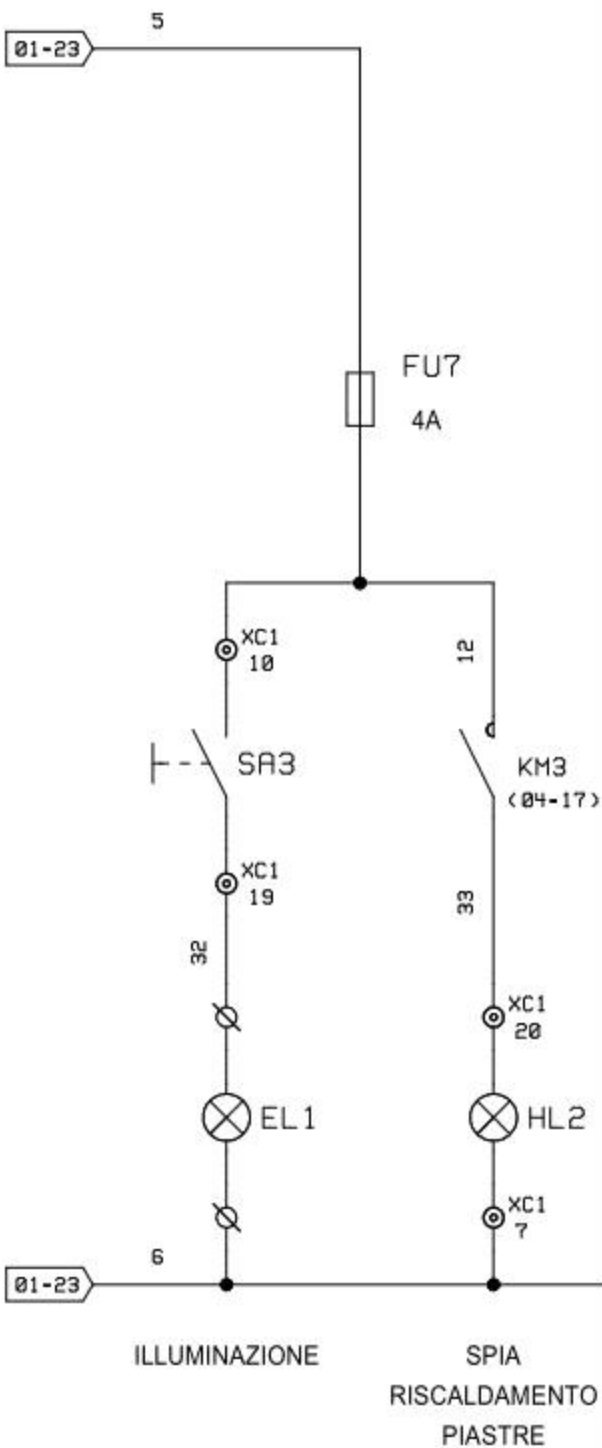
Демо-файл.
За полной версией
обращайтесь на сайт
www.promelectroavtomat.ru
или по эл. почте
promelectroavtomat@mail.ru



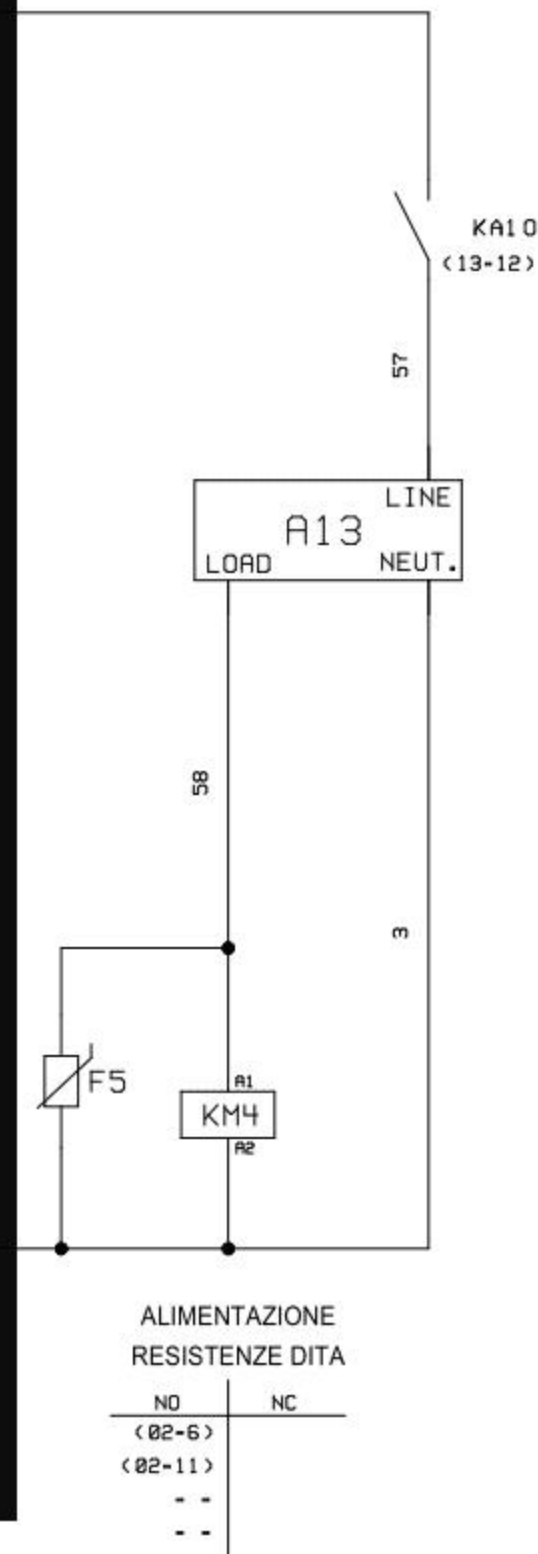
www.promelectroavtomat.ru

Качество Демо-файлов может быть хуже,
чем качество оригинала

DATA: GIU. 2011	OFFICINE MECCANICHE	
REV.: 1	CERIM SPA	
	VIGEVANO - ITALY	
APPARECCHIO:	K24TP	
SCHEMA N.:	150507.16	
FILE: K24TP507_16	NOTE: 06/09/2012	FOGLIO: 03



Демо-файл.
За полной версией
обращайтесь на сайт
www.promelectroavtomat.ru
или по эл. почте
promelectroavtomat@mail.ru



ALIMENTAZIONE
RESISTENZE DITA

NO	NC
(02-6)	
(02-11)	
- -	
- -	

www.promelectroavtomat.ru

Качество Демо-файлов может быть хуже,
чем качество оригинала

DATA: GIU. 2011	OFFICINE MECCANICHE
REV.: 01	CERIM SPA
	VIGEVANO - ITALY
APPARECCHIO: K24TP	
SCHEMA N.: 150507.16	
FILE: K24TP507_16	NOTE: 06/09/2012
	FOGLIO: 04

1 2 3 4 5 6 7 8 9 10 11 12 13 14 15 16 17 18 19 20 21 22 23 24 25

A

B

C

D

E

F

G

H

I

J

K

L

M

N

O

P

Q

A

B

C

D

E

F

G

H

I

J

K

L

M

N

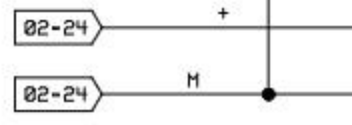
O

P

Q

ARRESTO CONTROLLATO START LEVA DX O MANIGLIA START LEVA SX PIANTONE DENTRO AVVOLGITORI AVANTI/INDIETRO MARTELLO BOETTA SU SEPARATORE CHIODI A SINISTRA A DESTRA

A5 A4 I0 A5 I1 A5 I2 A5 I3 A5 I4 A5 I5 A5 I6 A5 I7 A5



Демо-файл.
За полной версией
обращайтесь на сайт
www.promelectroavtomat.ru
или по эл. почте
promelectroavtomat@mail.ru

*: con optional matrice mobile

www.promelectroavtomat.ru

Качество Демо-файлов может быть хуже,
чем качество оригинала

DATA: GIU. 2011	OFFICINE MECCANICHE
REV.: 01	CERIM SPA
	VIGEVANO - ITALY
APPARECCHIO: K24TP	
SCHEMA N.: 150507.16	
FILE: K24TP507_16	NOTE: 06/09/2012
	FOGLIO: 05

1 2 3 4 5 6 7 8 9 10 11 12 13 14 15 16 17 18 19 20 21 22 23 24 25

PEDALE
CICLO

PINZE
INDIETRO

SCARPA
DESTRA

SCAMBIO DX-SX

I 18

A5

I 19

A5

I 110

A5

I 111

A5

I 112

A5

I 113

A5

I 114

A5

I 115

A5

Демо-файл.
 За полной версией
 обращайтесь на сайт
www.promelectroavtomat.ru
 или по эл. почте
promelectroavtomat@mail.ru

05-23

05-23

07-3

07-3

www.promelectroavtomat.ru

Качество Демо-файлов может быть хуже,
 чем качество оригинала

DATA: GIU. 2011

REV.: IFA 01/11

FILE: K24TP507_16

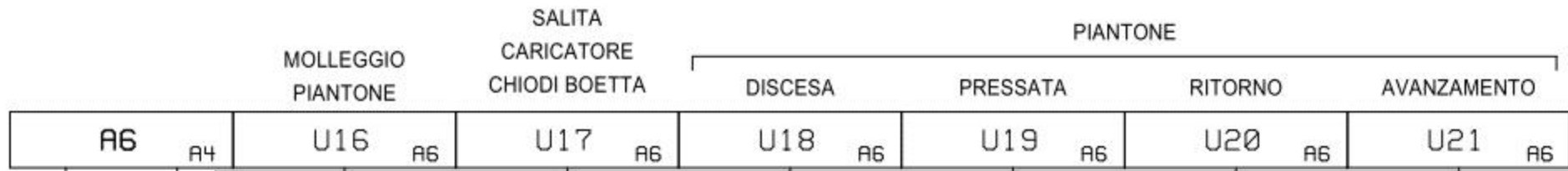
OFFICINE MECCANICHE
CERIM SPA
 VIGEVANO - ITALY

APPARECCHIO: K24TP

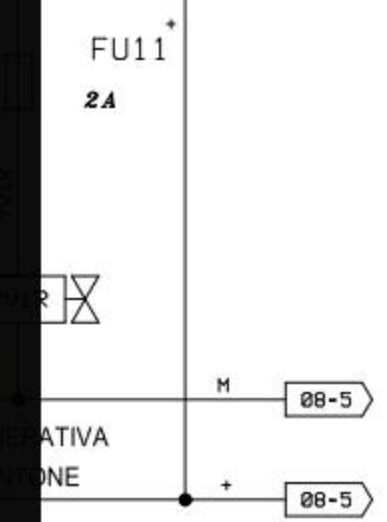
SCHEMA N.: 150507.16

NOTE: 06/09/2012

FOGLIO: 06



Демо-файл.
 За полной версией
 обращайтесь на сайт
www.promelectroavtomat.ru
 или по эл. почте
promelectroavtomat@mail.ru



www.promelectroavtomat.ru

Качество Демо-файлов может быть хуже,
 чем качество оригинала

DATA: GIU. 2011	OFFICINE MECCANICHE
REV.: 01	CERIM SPA
	VIGEVANO - ITALY
APPARECCHIO: K24TP	
SCHEMA N.: 150507.16	
FILE: K24TP507_16	NOTE: 06/09/2012
	FOGLIO: 07

1	2	3	4	5	6	7	8	9	10	11	12	13	14	15	16	17	18	19	20	21	22	23	24	25
A																								
B							CHIUSURA MATRICE	AVANZAMENTO AVVOLGITORI	DISCESA PIEDINO	AVANZAMENTO ASTINE	SALITA PINZA CAVA SX	PRESSATA ASTINE												
C							A7	A4	U32	A7	U33	A7	U34	A7	U35	A7	U36	A7	U37	A7				
D																								
E																								
F																								
G																								
H																								
I																								
J																								
K																								
L																								
M																								
N																								
O																								
P																								
Q																								
1	2	3	4	5	6	7	8	9	10	11	12	13	14	15	16	17	18	19	20	21	22	23	24	25

Демо-файл.
За полной версией
обращайтесь на сайт
www.promelectroavtomat.ru
или по эл. почте
promelectroavtomat@mail.ru

www.promelectroavtomat.ru

Качество Демо-файлов может быть хуже,
чем качество оригинала

DATA: GIU. 2011	OFFICINE MECCANICHE
REV.: 01	CERIM SPA
	VIGEVANO - ITALY
APPARECCHIO:	K24TP
SCHEMA N.:	150507.16
NOTE:	06/09/2012
FILE: K24TP507_16	FOGLIO: 08

	MARTELLATA BOETTA	SALITA PIANTONE	MOVIMENTO DISTRIBUTORE CHIODI	MOVIMENTO SEPARATORE CHIODI	STAND-BY	COMANDI MANUALI	DISCESA PINZE CAVA	ABILITAZIONE MANIPOLATORI PINZE
--	----------------------	--------------------	-------------------------------------	-----------------------------------	----------	--------------------	-----------------------	---------------------------------------

A8	A4	U48	A8	U49	A8	U50	A8	U51	A8	U52	A8	U53	A8	U54	A8	U55	A8
----	----	-----	----	-----	----	-----	----	-----	----	-----	----	-----	----	-----	----	-----	----

Демо-файл.
 За полной версией
 обращайтесь на сайт
www.promelectroavtomat.ru
 или по эл. почте
promelectroavtomat@mail.ru

08-21 M
08-21 +

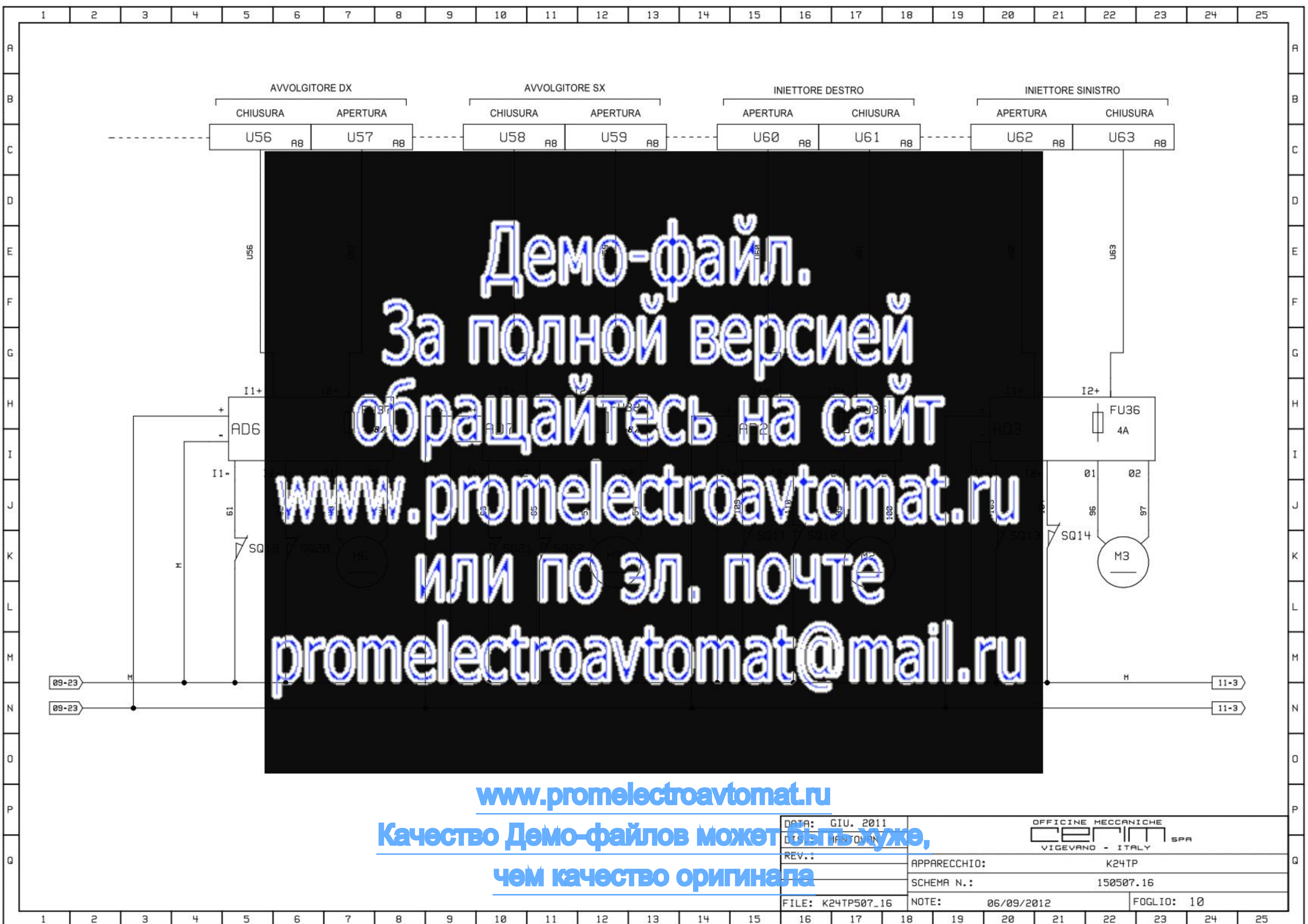
M 10-2
10-2

NC
.
.

www.promelectroavtomat.ru

Качество Демо-файлов может быть хуже,
 чем качество оригинала

DATA: GIU. 2011	OFFICINE MECCANICHE
REV.: 1	CERIM SPA
APPARECCHIO: K24TP	VIGEVANO - ITALY
SCHEMA N.: 150507.16	
NOTE: 06/09/2012	FOGLIO: 09
FILE: K24TP507_16	



Демо-файл.
 За полной версией
 обращайтесь на сайт
www.promelectroavtomat.ru
 или по эл. почте
promelectroavtomat@mail.ru

www.promelectroavtomat.ru

Качество Демо-файлов может быть хуже,
 чем качество оригинала

DATA: GIU. 2011	OFFICINE MECCANICHE	
REV.: 01	CEM SPA	
	VIGEVANO - ITALY	
APPARECCHIO:	K24TP	
SCHEMA N.:	150507.16	
FILE: K24TP507_16	NOTE: 06/09/2012	FOGLIO: 10

AVANZAMENTO PRESSORI LATERALI DX	DISCESA BRACCIO INIETTORI	TRASCINAMENTO FILO COLLA E APERTURA UGELLI	AVANZAMENTO BRACCIO INIETTORI	RIENTRO ASTINE	AVANZAMENTO PRESSORI LATERALI SX
--	------------------------------	--	----------------------------------	-------------------	--

A9	A4	U64	A9	U65	A9	U66	A9	U67	A9	U68	A9	U69	A9
----	----	-----	----	-----	----	-----	----	-----	----	-----	----	-----	----

Демо-файл.
За полной версией
обращайтесь на сайт
www.promelectroavtomat.ru
или по эл. почте
promelectroavtomat@mail.ru

10-24
10-24

12-3
12-3

www.promelectroavtomat.ru

**Качество Демо-файлов может быть хуже,
чем качество оригинала**

DATA: GIU. 2011	OFFICINE MECCANICHE
REV.: 01	CEM SPA
	VIGEVANO - ITALY
APPARECCHIO:	K24TP
SCHEMA N.:	150507.16
FILE: K24TP507_16	NOTE: 06/09/2012
	FOGLIO: 11



Демо-файл.
 За полной версией
 обращайтесь на сайт
www.promelectroavtomat.ru
 или по эл. почте
promelectroavtomat@mail.ru

11-23

M

13-2

11-23

+

13-2

www.promelectroavtomat.ru

Качество Демо-файлов может быть хуже,

чем качество оригинала

DATA: GIU. 2011	OFFICINE MECCANICHE
REV.: 01	CERIM SPA
	VIGEVANO - ITALY
APPARECCHIO:	K24TP
SCHEMA N.:	150507.16
FILE: K24TP507_16	NOTE: 06/09/2012
	FOGLIO: 12



Демо-файл.
 За полной версией
 обращайтесь на сайт
www.promelectroavtomat.ru
 или по эл. почте
promelectroavtomat@mail.ru

U103

FU63
0,5A

YV56

YV56

12-23

12-23

14-3

15-3

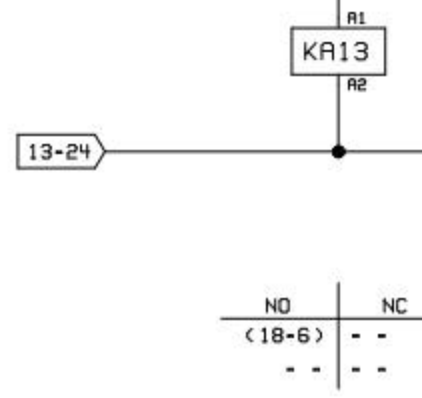
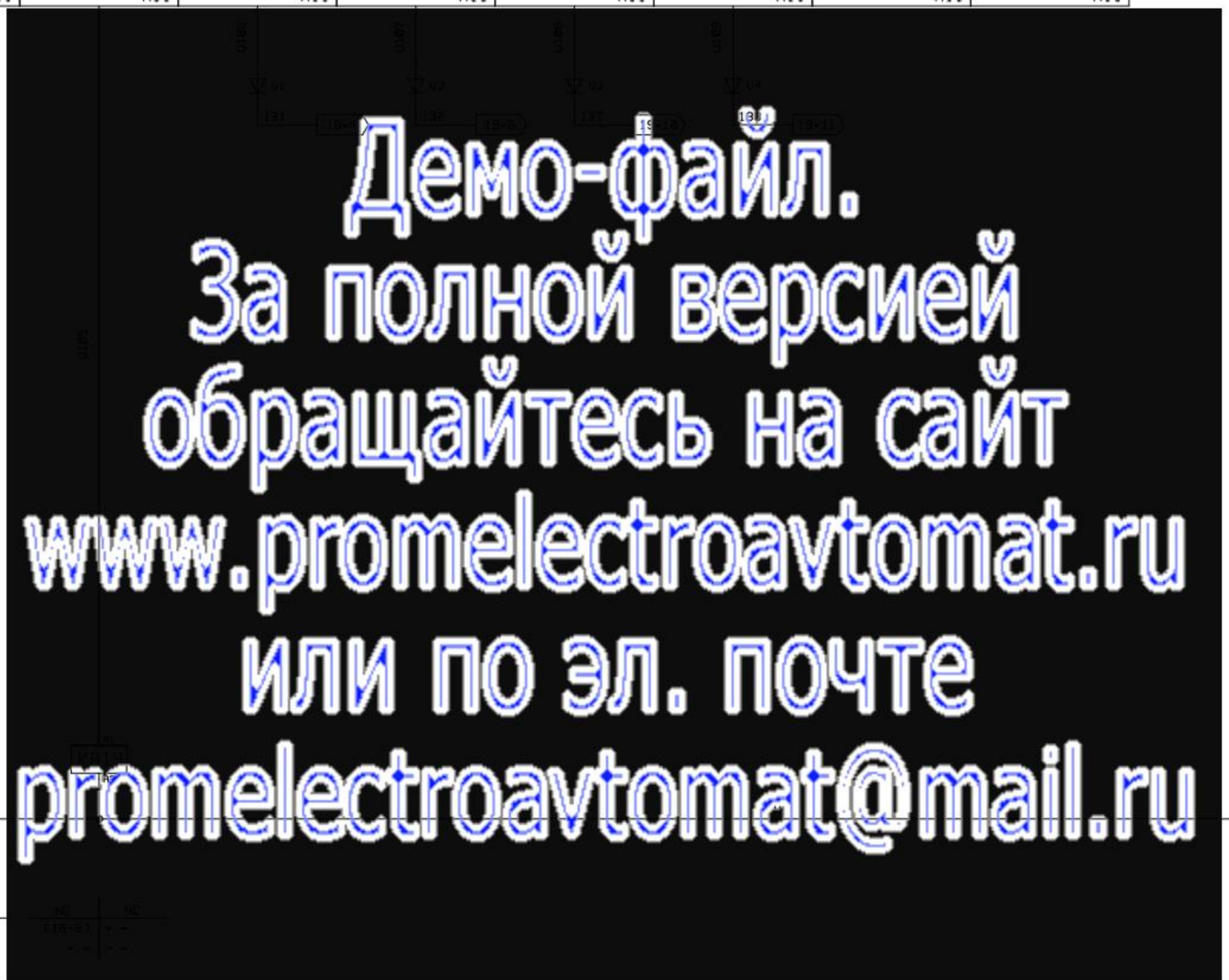
* : senza pinze doppie U100 e U102 pilotano avanzamento e ritorno pinze

www.promelectroavtomat.ru

Качество Демо-файлов может быть хуже,
 чем качество оригинала

DATA: GIU. 2011	OFFICINE MECCANICHE
REV.: 1	CEM SPA
	VIGEVANO - ITALY
APPARECCHIO: K24TP	
SCHEMA N.: 150507.16	
FILE: K24TP507_16	NOTE: 06/09/2012
	FOGLIO: 13

AVANZAMENTO MATRICE	RITORNO MATRICE	ALTEZZA GRUPPO SZ DX		ALTEZZA GRUPPO SZ SX		U110 A11	U111 A11
		DISCESA	SALITA	DISCESA	SALITA		
U104 A11	U105 A11	U106 A11	U107 A11	U108 A11	U109 A11		



www.promelectroavtomat.ru
Качество Демо-файлов может быть хуже,
чем качество оригинала

DATA: GIU. 2011	OFFICINE MECCANICHE	
REV.: 01	CEM SPA	
	APPARECCHIO:	K24TP
	SCHEMA N.:	150507.16
FILE: K24TP507_16	NOTE: 06/09/2012	FOGLIO: 14

INCLINAZIONE GRUPPO SZ DX

INCLINAZIONE GRUPPO SZ SX

SALITA

DISCESA

SALITA

DISCESA

A14

A16

U128

A14

U129

A14

U130

A14

U131

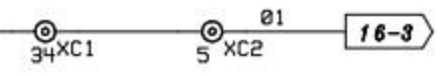
A14

U132

A14

U133

A14



Демо-файл.
За полной версией
обращайтесь на сайт
www.promelectroavtomat.ru
или по эл. почте
promelectroavtomat@mail.ru

14-24

16-3

13-24

16-3

www.promelectroavtomat.ru

Качество Демо-файлов может быть хуже,
чем качество оригинала

DATA: GIU. 2011	OFFICINE MECCANICHE	
REV.: 01	CEM SPA	
	VIGEVANO - ITALY	
APPARECCHIO:	K24TP	
SCHEMA N.:	150507.16	
FILE: K24TP507_16	NOTE: 06/09/2012	FOGLIO: 15

MOVIMENTI APPOGGIO PUNTA

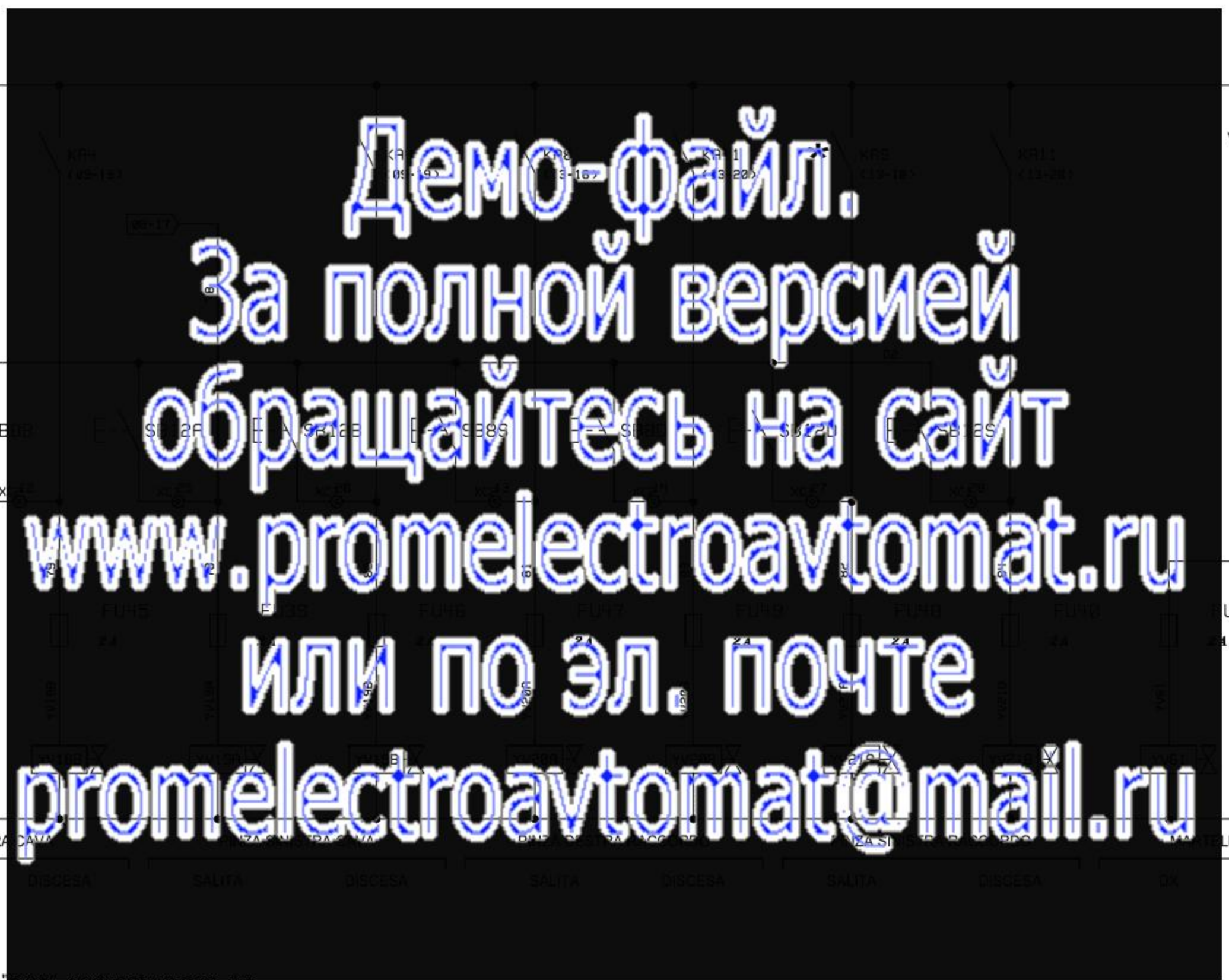
		DISCESA	SALITA	AVANTI	INDIETRO	A SINISTRA	A DESTRA
R17	R16	U144 R17	U145 R17	U146 R17	U147 R17	U148 R17	U149 R17

Демо-файл.
За полной версией
обращайтесь на сайт
www.promelectroavtomat.ru
или по эл. почте
promelectroavtomat@mail.ru

www.promelectroavtomat.ru

Качество Демо-файлов может быть хуже,
чем качество оригинала

DATA: GIU. 2011	OFFICINE MECCANICHE
REV.: 01	CERIM SPA
	VIGEVANO - ITALY
APPARECCHIO:	K24TP
SCHEMA N.:	150507.16
FILE: K24TP507_16	NOTE: 06/09/2012
	FOGLIO: 16



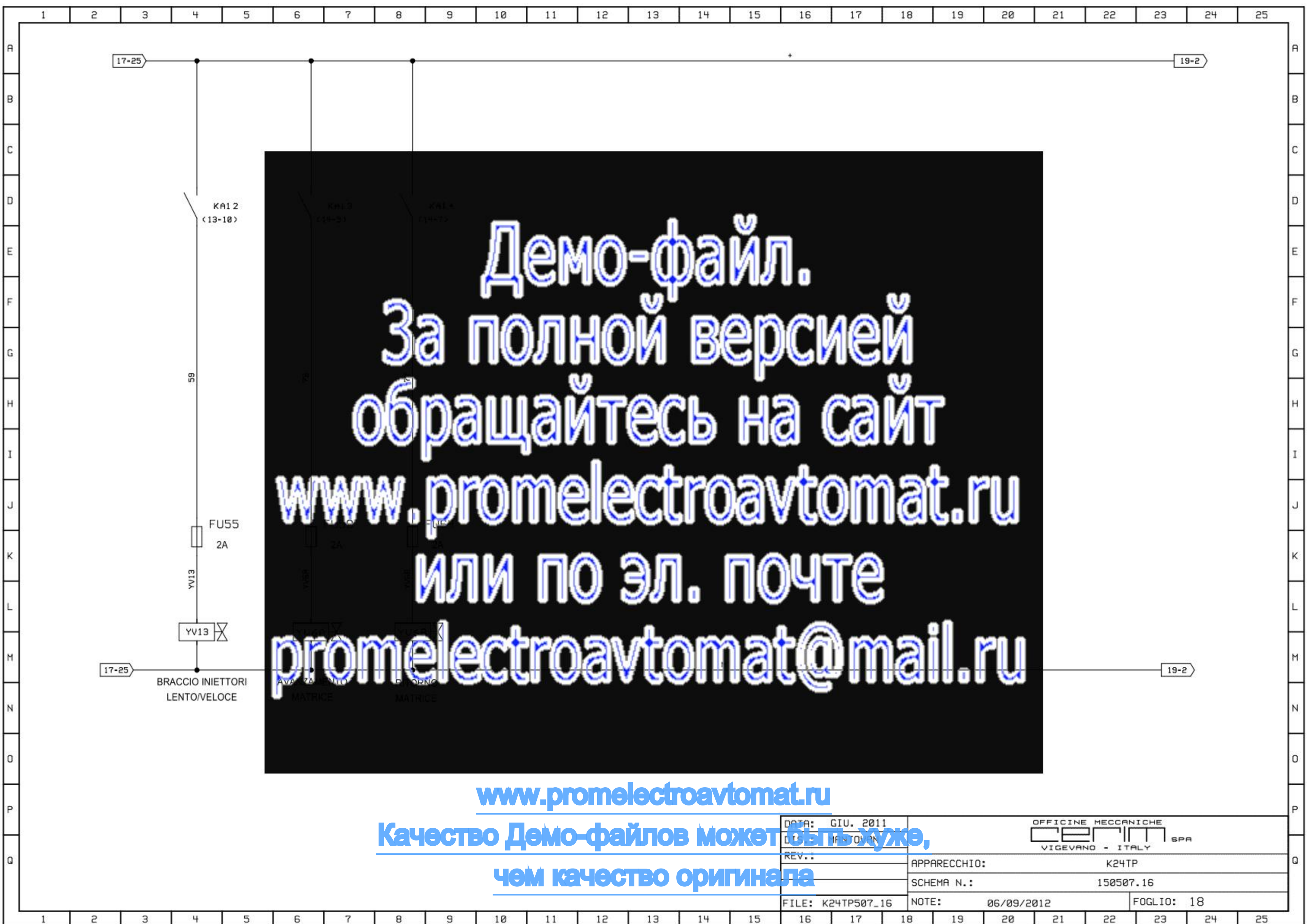
Демо-файл.
 За полной версией
 обращайтесь на сайт
www.promelectroavtomat.ru
 или по эл. почте
promelectroavtomat@mail.ru

* : senza pinze doppie diventa "KX5", vedi nota a pag. 15

www.promelectroavtomat.ru

Качество Демо-файлов может быть хуже,
 чем качество оригинала


DATA: GIU. 2011	OFFICINE MECCANICHE	
REV.: 01	CERIM SPA	
	VIGEVANO - ITALY	
APPARECCHIO:	K24TP	
SCHEMA N.:	150507.16	
FILE: K24TP507_16	NOTE: 06/09/2012	FOGLIO: 17

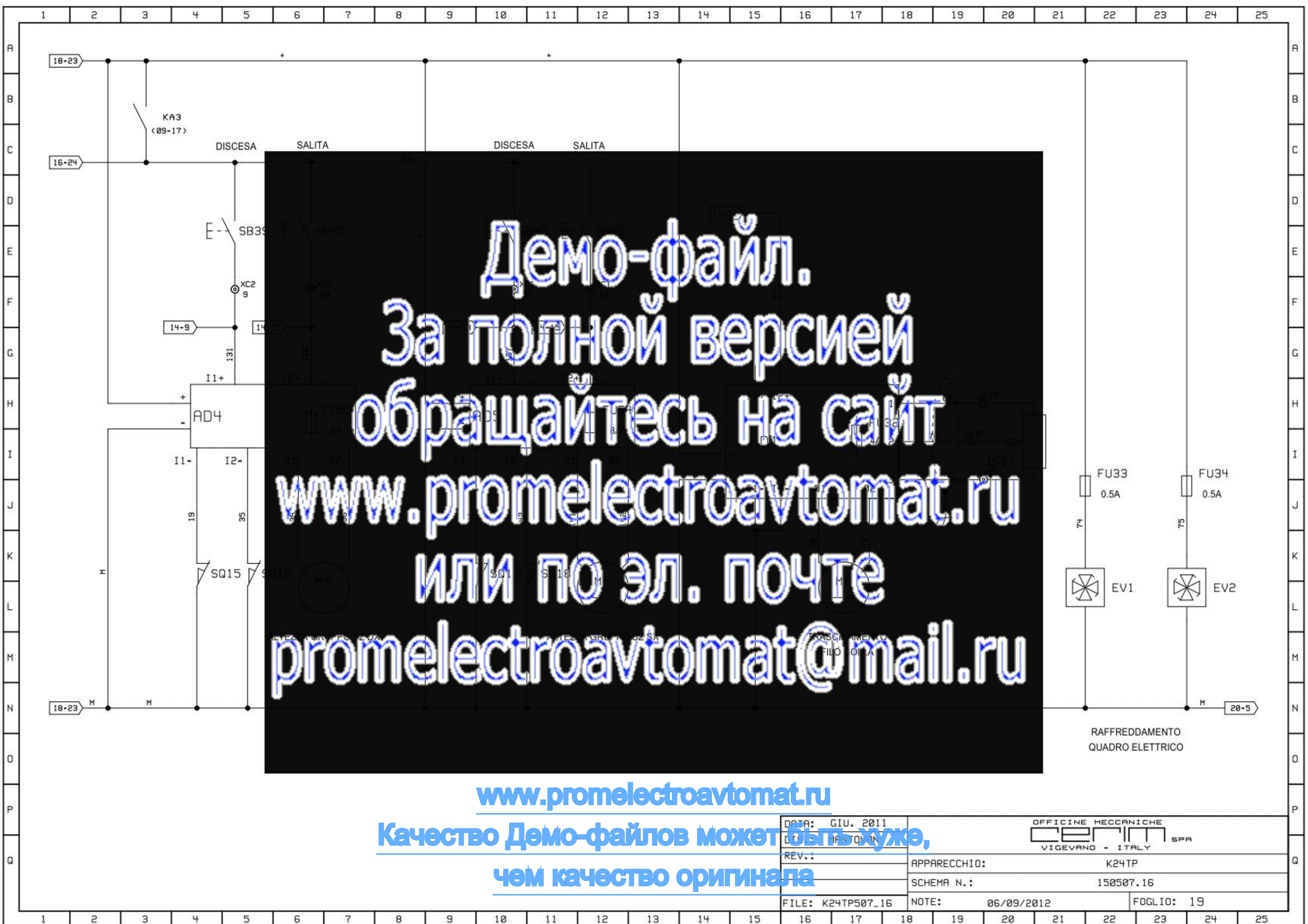


Демо-файл.
 За полной версией
 обращайтесь на сайт
www.promelectroavtomat.ru
 или по эл. почте
promelectroavtomat@mail.ru

www.promelectroavtomat.ru

Качество Демо-файлов может быть хуже,
 чем качество оригинала

DATA: GIU. 2011	OFFICINE MECCANICHE	
REV.: 01		
APPARECCHIO:	K24TP	
SCHEMA N.:	150507.16	
FILE: K24TP507_16	NOTE: 06/09/2012	FOGLIO: 18



Демо-файл.
За полной версией
обращайтесь на сайт
www.promelectroavtomat.ru
или по эл. почте
promelectroavtomat@mail.ru

www.promelectroavtomat.ru

Качество Демо-файлов может быть хуже,
чем качество оригинала

DATA: GIU. 2011	OFFICINE MECCANICHE	
REV.: 01	CERIM SPA	
	VIGEVANO - ITALY	
APPARECCHIO:	K24TP	
SCHEMA N.:	150507.16	
FILE: K24TP507_16	NOTE: 06/09/2012	FOGLIO: 19

POSIZIONAMENTO AVVOLGITORE SX POSIZIONAMENTO AVVOLGITORE DX POSIZIONAMENTO BRACCIO INIETTORI POSIZIONAMENTO INIETTORE SX POSIZIONAMENTO INIETTORE DX POSIZIONAMENTO MATRICE

A12 E0 A12 E1 A12 E2 A12 E3 A12 E4 A12 E5 A12 E6 A12 E7 A12



Демо-файл.
 За полной версией
 обращайтесь на сайт
www.promelectroavtomat.ru
 или по эл. почте
promelectroavtomat@mail.ru

01-23

01-23

19-24

66

21-4

M

21-4

www.promelectroavtomat.ru

Качество Демо-файлов может быть хуже,
 чем качество оригинала

DATA: GIU. 2011	OFFICINE MECCANICHE
REV.: 01	CERIM SPA
	VIGEVANO - ITALY
APPARECCHIO:	K24TP
SCHEMA N.:	150507.16
NOTE:	06/09/2012
FILE: K24TP507_16	FOGLIO: 20

1	2	3	4	5	6	7	8	9	10	11	12	13	14	15	16	17	18	19	20	21	22	23	24	25
A																								
B																								
C																								
D																								
E																								
F																								
G																								
H																								
I																								
J																								
K																								
L																								
M																								
N																								
O																								
P																								
Q																								
1	2	3	4	5	6	7	8	9	10	11	12	13	14	15	16	17	18	19	20	21	22	23	24	25

INCLINAZIONE GRUPPO SZ DX INCLINAZIONE GRUPPO SZ SX ALTEZZA GRUPPO SZ DX ALTEZZA GRUPPO SZ SX ALTEZZA APPOGGIO PUNTA LUNGHEZZA APPOGGIO PUNTA

A18 E0 E1 E2 E3 E4 E5 E6 E7



www.promelectroavtomat.ru

Качество Демо-файлов может быть хуже,
 чем качество оригинала

DATA: GIU. 2011	OFFICINE MECCANICHE
REV.: 01	CEM SPA
	VIGEVANO - ITALY
APPARECCHIO: K24TP	
SCHEMA N.: 150507.16	
FILE: K24TP507_16	NOTE: 06/09/2012
	FOGLIO: 21

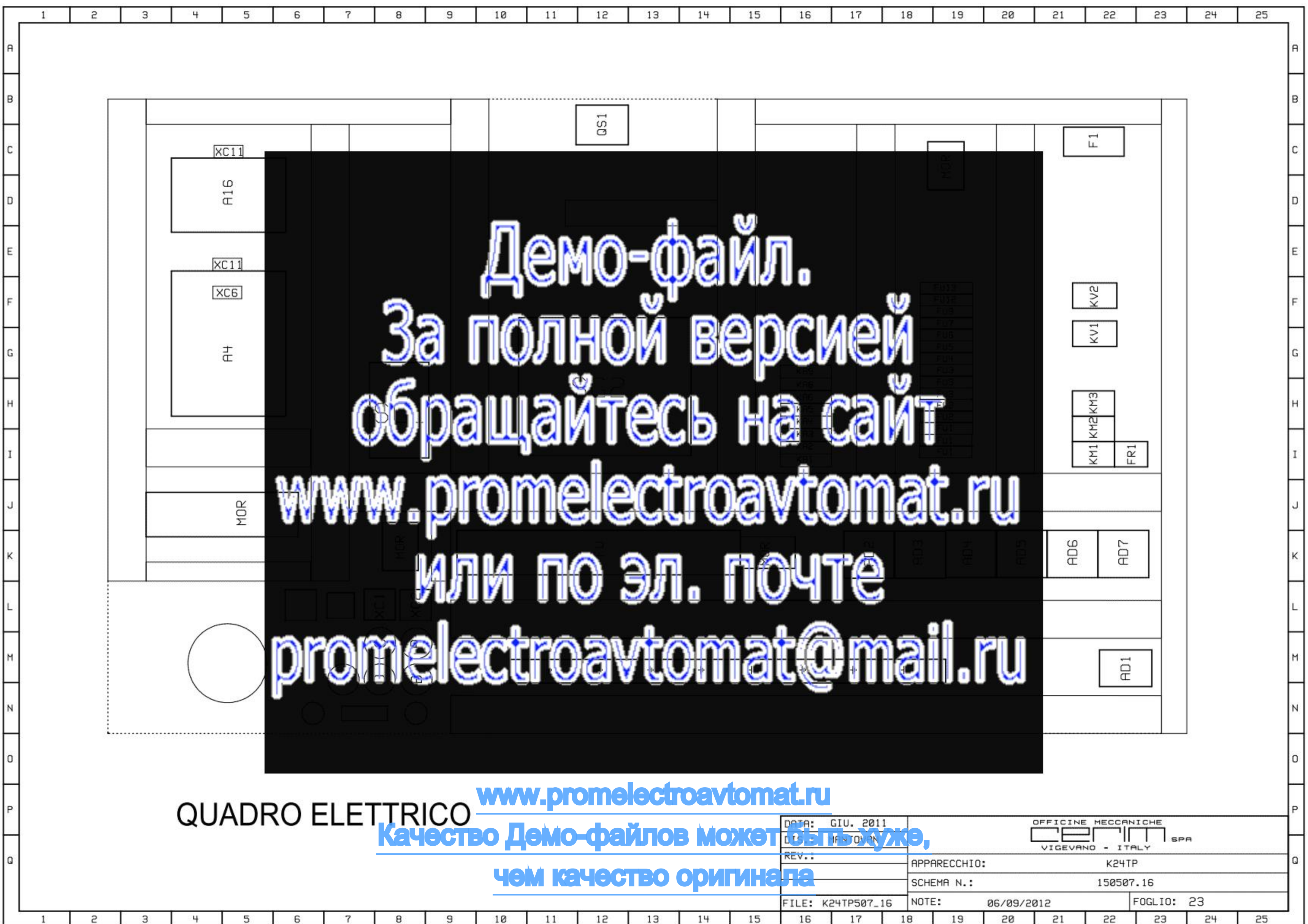
SCHEDE

Демо-файл.
За полной версией
обращайтесь на сайт
www.promelectroavtomat.ru
или по эл. почте
promelectroavtomat@mail.ru

www.promelectroavtomat.ru

Качество Демо-файлов может быть хуже,
чем качество оригинала

DATA: GIU. 2011	OFFICINE MECCANICHE
REV.: 01	CERIM SPA
	VIGEVANO - ITALY
APPARECCHIO:	K24TP
SCHEMA N.:	150507.16
FILE: K24TP507_16	NOTE: 06/09/2012
	FOGLIO: 22



Демо-файл.
 За полной версией
 обращайтесь на сайт
www.promelectroavtomat.ru
 или по эл. почте
promelectroavtomat@mail.ru

QUADRO ELETTRICO

www.promelectroavtomat.ru

Качество Демо-файлов может быть хуже,
 чем качество оригинала

DATA: GIU. 2011	OFFICINE MECCANICHE
REV.: 01	CEM SPA
	VIGEVANO - ITALY
APPARECCHIO: K24TP	
SCHEMA N.: 150507.16	
NOTE: 06/09/2012	FOGLIO: 23
FILE: K24TP507_16	

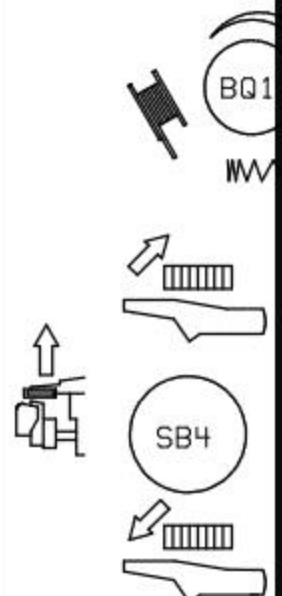
TARGA SINISTRA

XC1

NPIN - N°FILO

- 01 - 1
- 02 - 2
- 03 - 31
- 04 - 7
- 05 - 16
- 06 - 3
- 07 - 6
- 08 - 9
- 09 - 10
- 10 - 12
- 11 - 20
- 12 - 21
- 13 - 25
- 14 - 26
- 15 - 27
- 16 - 28
- 17 - 29
- 18 - 30
- 19 - 32
- 20 - 33
- 21 - 40
- 22 - 115
- 23 - 116
- 24 - 60
- 25 - 78
- 26 - 80
- 27 - 82
- 28 - 84
- 29 - 69
- 30 - 70
- 31 - 71
- 32 - 137
- 33 - 138
- 34 - 01
- 35 - 02
- 36 - 64
- 37 - \pm

K24TP



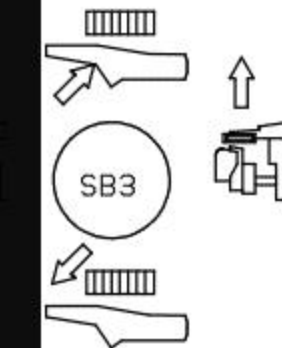
TARGHE

TARGA DESTRA

XC2

NPIN - N°FILO

- 01 - 21
- 02 - 22
- 03 - +
- 04 - M
- 05 - 01
- 06 - 02
- 07 - 17
- 08 - 18
- 09 - 131
- 10 - 132
- 11 - 133
- 12 - 79
- 13 - 81
- 14 - 83
- 15 - 18
- 16 - 51
- 17 - 114
- 18 - 11
- 19 -
- 20 -
- 21 -
- 22 -
- 23 -
- 24 -
- 25 -
- 26 -
- 27 -
- 28 -
- 29 -
- 30 -
- 31 -
- 32 -
- 33 -
- 34 -
- 35 -
- 36 -
- 37 - \pm



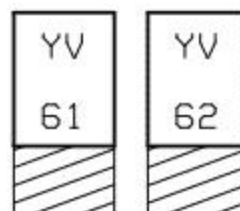
Демо-файл.
 За полной версией
 обращайтесь на сайт
www.promelectroavtomat.ru
 или по эл. почте
promelectroavtomat@mail.ru

www.promelectroavtomat.ru

Качество Демо-файлов может быть хуже,
 чем качество оригинала

DATA: GIU. 2011	OFFICINE MECCANICHE
REV.: 1	CERIM SPA
	VIGEVANO - ITALY
APPARECCHIO: K24TP	
SCHEMA N.: 150507.16	
FILE: K24TP507_16	NOTE: 06/09/2012
	FOGLIO: 24

ELETTROVALVOLE



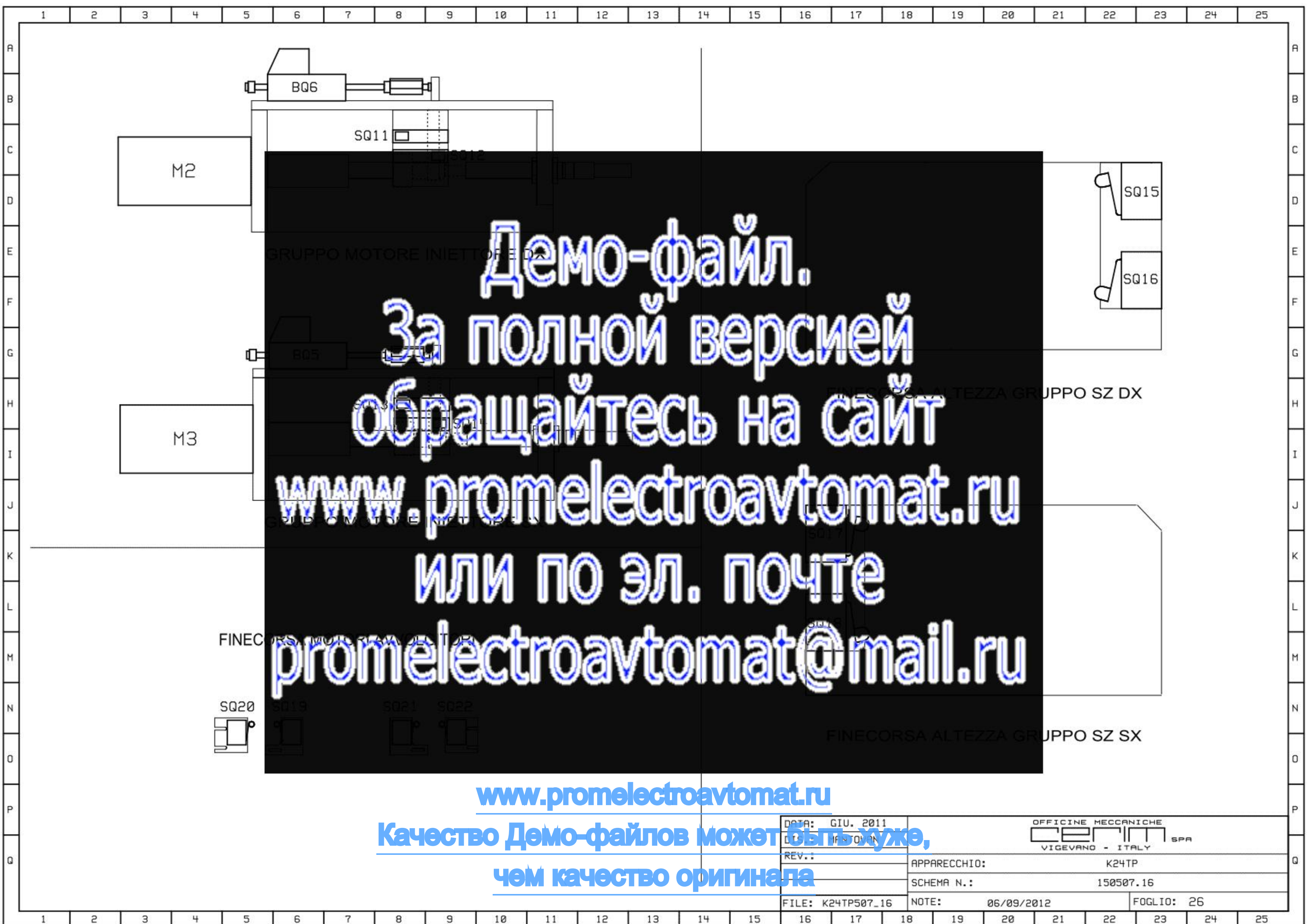
Демо-файл.
За полной версией
обращайтесь на сайт
www.promelectroavtomat.ru
или по эл. почте
promelectroavtomat@mail.ru



www.promelectroavtomat.ru

Качество Демо-файлов может быть хуже,
чем качество оригинала


DATA: GIU. 2011	OFFICINE MECCANICHE
DTA: 15/07/2011	CEM SPA
REV.: 01	VIGEVANO - ITALY
APPARECCHIO: K24TP	
SCHEMA N.: 150507.16	
FILE: K24TP507_16	NOTE: 06/09/2012
	FOGLIO: 25



Демо-файл.
 За полной версией
 обращайтесь на сайт
www.promelectroavtomat.ru
 или по эл. почте
promelectroavtomat@mail.ru

www.promelectroavtomat.ru

Качество Демо-файлов может быть хуже,
 чем качество оригинала

DATA: GIU. 2011	OFFICINE MECCANICHE	
REV.: 01		
APPARECCHIO:	K24TP	
SCHEMA N.:	150507.16	
FILE: K24TP507_16	NOTE: 06/09/2012	FOGLIO: 26

SIGLA SCHEMA	CODICE	FUNZIONE	LOCALIZZAZIONE	DESCRIZIONE	FOGLIO SCHEMA
A1	923290.3	TERMOREGOLAZIONE INIETTORE DX	TARGA SINISTRA	TERMOREG. 2 USC. STAT. TLK48 CC0054 110VAC	03
A10	923914.3	SCHEDA USCITE	QUADRO ELETTRICO	MODULO 6 USCITE SAIA PCD2 A300	12
A11	923923.3	SCHEDA USCITE	QUADRO ELETTRICO	MODULO 16 USCITE SAIA PCD2 A665	13
A12	923921.3	SCHEDA INGRESSI ANALOGICI	QUADRO ELETTRICO	MODULO 8 INPUT ANALOGICI SAIA PCD2 W200	20
A13	922601.3	TERMOREGOLAZIONE DITA	QUADRO ELETTRICO	TERMOREGOLATORE SUNVIC 220V	04
A14	923914.3	SCHEDA USCITE	QUADRO ELETTRICO	MODULO 6 USCITE SAIA PCD2 A300	15
A15	923417.3	DISPLAY	QUADRO ELETTRICO	DISPLAY TOUCH-SCREEN AGP3301-S1-D24	02
A16	923912.3	ESPANSIONE PER SCHEDE	QUADRO ELETTRICO	ESPANSIONE 4 MODULI SAIA PCD2.C150	02
A17	923914.3	SCHEDA USCITE	QUADRO ELETTRICO	MODULO 6 USCITE SAIA PCD2 A300	16
A18	923921.3	SCHEDA INGRESSI ANALOGICI	QUADRO ELETTRICO	MODULO 8 INPUT ANALOGICI SAIA PCD2 W200	21
A2	923290.3	TERMOREGOLAZIONE INIETTORE DX	TARGA SINISTRA	TERMOREG. 2 USC. STAT. TLK48 CC0054 110VAC	03
A3	922601.3	TERMOREGOLAZIONE FIATR	TARGA SINISTRA	TERMOREGOLATORE SUNVIC 220V	04
A4	923909.3	BASE PER SCHEDE	QUADRO ELETTRICO	BASE ESPANDIBILE SAIA PCD2 M150	02
A5	923926.3	SCHEDA INGRESSI	QUADRO ELETTRICO	MODULO 16 INGR. SAIA PCD2 E165	05
A6	923914.3	SCHEDA USCITE	QUADRO ELETTRICO	MODULO 6 USCITE SAIA PCD2 A300	07
A7	923914.3	SCHEDA USCITE	QUADRO ELETTRICO	MODULO 6 USCITE SAIA PCD2 A300	08
A8	923923.3	SCHEDA USCITE	QUADRO ELETTRICO	MODULO 16 USCITE SAIA PCD2 A665	09
A9	923914.3	SCHEDA USCITE	QUADRO ELETTRICO	MODULO 6 USCITE SAIA PCD2 A300	11
AD1	923731.3	COMANDO MOTORE	QUADRO ELETTRICO	SCHEDA X REG. T.L. CEPIM P1MOTTER	19
AD2	923745.3	COMANDO MOTORE	QUADRO ELETTRICO	MODULO PER MOTORE 953	10
AD3	923745.3	COMANDO MOTORE	QUADRO ELETTRICO	MODULO PER MOTORE 953	10
AD4	923745.3	COMANDO MOTORE	QUADRO ELETTRICO	MODULO PER MOTORE 953	19
AD5	923745.3	COMANDO MOTORE	QUADRO ELETTRICO	MODULO PER MOTORE 953	19
AD6	923745.3	COMANDO MOTORE AVVOLGITORE DX	QUADRO ELETTRICO	MODULO PER MOTORE 953	10
AD7	923745.3	COMANDO MOTORE AVVOLGITORE SX	QUADRO ELETTRICO	MODULO PER MOTORE 953	10

Демо-файл.
 За полной версией
 обращайтесь на сайт
www.promelectroavtomat.ru
 или по эл. почте
promelectroavtomat@mail.ru

www.promelectroavtomat.ru

Качество Демо-файлов может быть хуже,
 чем качество оригинала

SIGLA SCHEMA	CODICE	FUNZIONE	LOCALIZZAZIONE	DESCRIZIONE	FOGLIO SCHEMA
BQ1	923257.3	REGOLAZIONE VELOCITA' COLLA	TARGA SINISTRA	POTENZIOMETRO ROT. 10K 10 CIRI	19
BQ1	923178.3	REGOLAZIONE VELOCITA' COLLA	TARGA SINISTRA	MANOPOLA PER POTENZIOM. MULTIG.16/1/11	19
BQ10	923158.3	POTENZIOMETRO ALTEZZA GRUPPO SZ	GRUPPO SZ DX	POTENZIOMETRO P6701 A502	21
BQ11	923158.3	POTENZIOMETRO ALTEZZA GRUPPO SZ	GRUPPO SZ DX	POTENZIOMETRO P6701 A502	21
BQ12	923191.3	POTANZIOMETRO ALTEZZA APPOGGIO PUNTA	PROGGIO PUNTA	POTENZIOMETRO PA1 C150 013 5Kohm	21
BQ13	923191.3	POTENZIOMETRO LUNGHEZZA APPOGGIO PUNTA	APPOGGIO PUNTA	POTENZIOMETRO PA1 C150 013 5Kohm	21
BQ2	923294.3	POSIZIONAMENTO AVVOLGITORE SX	AVVOLGITORE SX	POTENZIOMETRO ROT. 5K BOURNS 3541H-1-502	20
BQ3	923294.3	POSIZIONAMENTO AVVOLGITORE DX	AVVOLGITORE DX	POTENZIOMETRO ROT. 5K BOURNS 3541H-1-502	20
BQ4	923163.3	POSIZIONAMENTO BRACCIO INIETTORE	BRACCIO INIETTORE	POTENZIOMETRO P26 S M1	20
BQ5	923271.3	POSIZIONAMENTO INIETTORE	GRUPPO INIETTORE S	POTENZIOMETRO P26 S M1	20
BQ6	923271.3	POSIZIONAMENTO INIETTORE	GRUPPO INIETTORE DX	POTENZIOMETRO P26 S M1	20
BQ7	923271.3	CONTROLLO POSIZIONI	GRUPPO MULTIRIE	POTENZIOMETRO P26 S M1	20
BQ8	923158.3	POTENZIOMETRO INCLINAZIONE GRUPPO SZ	GRUPPO SZ DX	POTENZIOMETRO P6701 A502	21
BQ9	923158.3	POTENZIOMETRO INCLINAZIONE GRUPPO SZ	GRUPPO SZ SX	POTENZIOMETRO P6701 A502	21
BT1	923026.2	SONDA TEMPERATURA INIETTORE	INIETTORE DX	TERMO COPPIA "J" CAVO 3.5m + GUAINA 1.5m	03
BT2	923026.2	SONDA TEMPERATURA INIETTORE	INIETTORE SX	TERMO COPPIA "J" CAVO 3.5m + GUAINA 1.5m	03
EH1	923202.2	RISCALDAMENTO INIETTORE	INIETTORE SX	RESISTENZA 12x142 280W 42V	04
EH10	923079.2	RISCALDAMENTO DITA	GRUPPO SZ SX	RESISTENZA PIASTRE CAMOGA 99133500	02
EH11	923079.2	RISCALDAMENTO DITA	GRUPPO SZ SX	RESISTENZA PIASTRE CAMOGA 99133500	02
EH12	923079.2	RISCALDAMENTO DITA	GRUPPO SZ SX	RESISTENZA PIASTRE CAMOGA 99133500	02
EH2	923202.2	RISCALDAMENTO INIETTORE	INIETTORE SX	RESISTENZA 12x142 280W 42V	04
EH3	923079.2	RISCALDAMENTO AVVOLGITORE	AVVOLGITORE DX	RESISTENZA PIASTRE CAMOGA 99133500	04
EH4	923079.2	RISCALDAMENTO AVVOLGITORE	AVVOLGITORE SX	RESISTENZA PIASTRE CAMOGA 99133500	04
EH5	923079.2	RISCALDAMENTO DITA	GRUPPO SZ SX	RESISTENZA PIASTRE CAMOGA 99133500	02
EH6	923079.2	RISCALDAMENTO DITA	GRUPPO SZ DX	RESISTENZA PIASTRE CAMOGA 99133500	02

Демо-файл.
За полной версией
обращайтесь на сайт
www.promelectroavtomat.ru
или по эл. почте
promelectroavtomat@mail.ru

www.promelectroavtomat.ru

Качество Демо-файлов может быть хуже,

чем качество оригинала

SIGLA SCHEMA	CODICE	FUNZIONE	LOCALIZZAZIONE	DESCRIZIONE	FOGLIO SCHEMA
EH7	923079.2	RISCALDAMENTO DITA	GRUPPO SZ DY	RESISTENZA PIASTRE CAMOGA 99133500	02
EH8	923079.2	RISCALDAMENTO DITA	GRUPPO SZ DY	RESISTENZA PIASTRE CAMOGA 99133500	02
EH9	923079.2	RISCALDAMENTO DITA	GRUPPO SZ DY	RESISTENZA PIASTRE CAMOGA 99133500	02
EL1	923695.3	ILLUMINAZIONE	GRUPPO SZ DY	LAMPADA ALOGENA 12V 20W DICROICA	04
EL1	923696.3	ILLUMINAZIONE	GRUPPO SZ DY	PORTA LAMPADA G6 35	04
EV1	922028.3	VENTILAZIONE QUADRO ELETTRICO	QUADRO ELETTRICO	VENTILAZIONE 92X92 24VDC PAPST 3404	19
EV2	922028.3	VENTILAZIONE QUADRO ELETTRICO	QUADRO ELETTRICO	VENTILAZIONE 92X92 24VDC PAPST 3404	19
F1	922602.3	SOPPRESSIONE DISTURBI	QUADRO ELETTRICO	SOPPRESSIONE DISTURBI TLR 100C10 RC	01
F2	923944.3	SOPPRESSIONE DISTURBI	QUADRO ELETTRICO	BLOCCO FILTRO SOVRATENS 32T 1916-1BD00	03
F3	923944.3	SOPPRESSIONE DISTURBI	QUADRO ELETTRICO	BLOCCO FILTRO SOVRATENS 32T 1916-1BD00	03
F4	923944.3	SOPPRESSIONE DISTURBI	QUADRO ELETTRICO	BLOCCO FILTRO SOVRATENS 32T 1916-1BD00	04
FR1	923954.3	PROTEZIONE MOTORE POMPA	QUADRO ELETTRICO	ELETTRICO 04, 11 A RI 11 1GB0	01
FU1	923114.3	PROTEZIONE MOTORE POMPA	QUADRO ELETTRICO	FUSIBILE 10x38 A.M. 8A	01
FU1	923113.3	PROTEZIONE MOTORE POMPA	QUADRO ELETTRICO	PORTAFUSIBILE 10x38 PCH	01
FU10	922740.3	PROTEZIONE ELETTROVALVOLA	QUADRO ELETTRICO	FUSIBILE 5x20 2A	07
FU10	922774.3	PROTEZIONE ELETTROVALVOLA	QUADRO ELETTRICO	PORTAFUSIBILE 5x20 M4/8	07
FU11	922740.3	PROTEZIONE ELETTROVALVOLA	QUADRO ELETTRICO	FUSIBILE 5x20 2A	07
FU11	922774.3	PROTEZIONE ELETTROVALVOLA	QUADRO ELETTRICO	PORTAFUSIBILE 5x20 M4/8	07
FU12	923285.3	PROTEZIONE RESISTENZA	QUADRO ELETTRICO	FUSIBILE 10x38 G.L. 8A	04
FU12	923113.3	PROTEZIONE RESISTENZA	QUADRO ELETTRICO	PORTAFUSIBILE 10x38 PCH	04
FU13	923285.3	PROTEZIONE RESISTENZA	QUADRO ELETTRICO	FUSIBILE 10x38 G.L. 8A	04
FU13	923113.3	PROTEZIONE RESISTENZA	QUADRO ELETTRICO	PORTAFUSIBILE 10x38 PCH	04
FU14	922740.3	PROTEZIONE ELETTROVALVOLA	QUADRO ELETTRICO	FUSIBILE 5x20 2A	07
FU14	922774.3	PROTEZIONE ELETTROVALVOLA	QUADRO ELETTRICO	PORTAFUSIBILE 5x20 M4/8	07
FU15	922740.3	PROTEZIONE ELETTROVALVOLA	QUADRO ELETTRICO	FUSIBILE 5x20 2A	07

Демо-файл.
За полной версией
обращайтесь на сайт
www.promelectroavtomat.ru
или по эл. почте
promelectroavtomat@mail.ru

www.promelectroavtomat.ru

Качество Демо-файлов может быть хуже,
чем качество оригинала

SIGLA SCHEMA	CODICE	FUNZIONE	LOCALIZZAZIONE	DESCRIZIONE	FOGLIO SCHEMA
FU15	922774.3	PROTEZIONE ELETTROVALVOLA	QUADRO ELETTRICO	PORTAFUSIBILE 5x20 M4/8	07
FU16	922740.3	PROTEZIONE ELETTROVALVOLA	QUADRO ELETTRICO	FUSIBILE 5x20 2A	07
FU16	922774.3	PROTEZIONE ELETTROVALVOLA	QUADRO ELETTRICO	PORTAFUSIBILE 5x20 M4/8	07
FU17	922740.3	PROTEZIONE ELETTROVALVOLA	QUADRO ELETTRICO	FUSIBILE 5x20 2A	07
FU17	922774.3	PROTEZIONE ELETTROVALVOLA	QUADRO ELETTRICO	PORTAFUSIBILE 5x20 M4/8	07
FU18	922740.3	PROTEZIONE ELETTROVALVOLA	QUADRO ELETTRICO	FUSIBILE 5x20 2A	07
FU18	922774.3	PROTEZIONE ELETTROVALVOLA	QUADRO ELETTRICO	PORTAFUSIBILE 5x20 M4/8	07
FU19	922740.3	PROTEZIONE ELETTROVALVOLA	QUADRO ELETTRICO	FUSIBILE 5x20 2A	07
FU19	922774.3	PROTEZIONE ELETTROVALVOLA	QUADRO ELETTRICO	PORTAFUSIBILE 5x20 M4/8	07
FU2	923118.3	PROTEZIONE TRASFORMATORE	QUADRO ELETTRICO	FUSIBILE 1x30 C1/4A	01
FU2	923113.3	PROTEZIONE TRASFORMATORE	QUADRO ELETTRICO	PORTAFUSIBILE 1x30 PC4	01
FU20	922740.3	PROTEZIONE ELETTROVALVOLA	QUADRO ELETTRICO	FUSIBILE 5x20 2A	08
FU20	922774.3	PROTEZIONE ELETTROVALVOLA	QUADRO ELETTRICO	PORTAFUSIBILE 5x20 M4/8	08
FU21	922740.3	PROTEZIONE ELETTROVALVOLA	QUADRO ELETTRICO	FUSIBILE 5x20 2A	08
FU21	922774.3	PROTEZIONE ELETTROVALVOLA	QUADRO ELETTRICO	PORTAFUSIBILE 5x20 M4/8	08
FU22	922740.3	PROTEZIONE ELETTROVALVOLA	QUADRO ELETTRICO	FUSIBILE 5x20 2A	08
FU22	922774.3	PROTEZIONE ELETTROVALVOLA	QUADRO ELETTRICO	PORTAFUSIBILE 5x20 M4/8	08
FU23	922740.3	PROTEZIONE ELETTROVALVOLA	QUADRO ELETTRICO	FUSIBILE 5x20 2A	08
FU23	922774.3	PROTEZIONE ELETTROVALVOLA	QUADRO ELETTRICO	PORTAFUSIBILE 5x20 M4/8	08
FU24	923173.3	PROTEZIONE ELETTROVALVOLA	QUADRO ELETTRICO	FUSIBILE 5x20 0,5A	09
FU24	922774.3	PROTEZIONE ELETTROVALVOLA	QUADRO ELETTRICO	PORTAFUSIBILE 5x20 M4/8	09
FU25	922740.3	PROTEZIONE ELETTROVALVOLA	QUADRO ELETTRICO	FUSIBILE 5x20 2A	08
FU25	922774.3	PROTEZIONE ELETTROVALVOLA	QUADRO ELETTRICO	PORTAFUSIBILE 5x20 M4/8	08
FU26	923173.3	PROTEZIONE ELETTROVALVOLA	QUADRO ELETTRICO	FUSIBILE 5x20 0,5A	09
FU26	922774.3	PROTEZIONE ELETTROVALVOLA	QUADRO ELETTRICO	PORTAFUSIBILE 5x20 M4/8	09

Демо-файл.
За полной версией
обращайтесь на сайт
www.promelectroavtomat.ru
или по эл. почте
promelectroavtomat@mail.ru

www.promelectroavtomat.ru

Качество Демо-файлов может быть хуже,

чем качество оригинала

SIGLA SCHEMA	CODICE	FUNZIONE	LOCALIZZAZIONE	DESCRIZIONE	FOGLIO SCHEMA
FU27	922740.3	PROTEZIONE ELETTROVALVOLA	QUADRO ELETTRICO	FUSIBILE 5x20 2A	11
FU27	922774.3	PROTEZIONE ELETTROVALVOLA	QUADRO ELETTRICO	PORTAFUSIBILE 5x20 M4/8	11
FU28	922740.3	PROTEZIONE ELETTROVALVOLA	QUADRO ELETTRICO	FUSIBILE 5x20 2A	11
FU28	922774.3	PROTEZIONE ELETTROVALVOLA	QUADRO ELETTRICO	PORTAFUSIBILE 5x20 M4/8	11
FU29	922740.3	PROTEZIONE ELETTROVALVOLA	QUADRO ELETTRICO	FUSIBILE 5x20 2A	11
FU29	922774.3	PROTEZIONE ELETTROVALVOLA	QUADRO ELETTRICO	PORTAFUSIBILE 5x20 M4/8	11
FU3	923126.3	PROTEZIONE TRASFORMATORE	QUADRO ELETTRICO	FUSIBILE 10x38 G.L. 2A	02
FU3	923113.3	PROTEZIONE TRASFORMATORE	QUADRO ELETTRICO	PORTAFUSIBILE 10x38 PCH	02
FU30	922740.3	PROTEZIONE ELETTROVALVOLA	QUADRO ELETTRICO	FUSIBILE 5x20 2A	11
FU30	922774.3	PROTEZIONE ELETTROVALVOLA	QUADRO ELETTRICO	PORTAFUSIBILE 5x20 M4/8	11
FU31	923173.3	PROTEZIONE ELETTROVALVOLA	QUADRO ELETTRICO	FUSIBILE 5x20 0,5	11
FU31	922774.3	PROTEZIONE ELETTROVALVOLA	QUADRO ELETTRICO	PORTAFUSIBILE 5x20 M4/8	11
FU32	922744.3	PROTEZIONE ELETTROVALVOLA	QUADRO ELETTRICO	FUSIBILE 5x20 4A	19
FU32	922774.3	PROTEZIONE ELETTROVALVOLA	QUADRO ELETTRICO	PORTAFUSIBILE 5x20 M4/8	19
FU33	923173.3	PROTEZIONE VENTOLA	QUADRO ELETTRICO	FUSIBILE 5x20 0,5A	19
FU33	922774.3	PROTEZIONE VENTOLA	QUADRO ELETTRICO	PORTAFUSIBILE 5x20 M4/8	19
FU34	923173.3	PROTEZIONE VENTOLA	QUADRO ELETTRICO	FUSIBILE 5x20 0,5A	19
FU34	922774.3	PROTEZIONE VENTOLA	QUADRO ELETTRICO	PORTAFUSIBILE 5x20 M4/8	19
FU35	922744.3	PROTEZIONE MOTORE	QUADRO ELETTRICO	FUSIBILE 5x20 4A	10
FU36	922744.3	PROTEZIONE MOTORE	QUADRO ELETTRICO	FUSIBILE 5x20 4A	10
FU37	922764.3	PROTEZIONE MOTORE	QUADRO ELETTRICO	FUSIBILE 5x20 8A	10
FU38	922764.3	PROTEZIONE MOTORE	QUADRO ELETTRICO	FUSIBILE 5x20 8A	10
FU39	922740.3	PROTEZIONE ELETTROVALVOLA	QUADRO ELETTRICO	FUSIBILE 5x20 2A	17
FU39	922774.3	PROTEZIONE ELETTROVALVOLA	QUADRO ELETTRICO	PORTAFUSIBILE 5x20 M4/8	17
FU4	923173.3	PROTEZIONE 220VAC	QUADRO ELETTRICO	FUSIBILE 5x20 0,5A	01

Демо-файл.
 За полной версией
 обращайтесь на сайт
www.promelectroavtomat.ru
 или по эл. почте
promelectroavtomat@mail.ru

www.promelectroavtomat.ru

Качество Демо-файлов может быть хуже,
 чем качество оригинала

SIGLA SCHEMA	CODICE	FUNZIONE	LOCALIZZAZIONE	DESCRIZIONE	FOGLIO SCHEMA
FU4	922774.3	PROTEZIONE 230VAC	QUADRO ELETTRICO	PORTAFUSIBILE 5x20 M4/8	01
FU40	922740.3	PROTEZIONE ELETTROVALVOLA	QUADRO ELETTRICO	FUSIBILE 5x20 2A	17
FU40	922774.3	PROTEZIONE ELETTROVALVOLA	QUADRO ELETTRICO	PORTAFUSIBILE 5x20 M4/8	17
FU41	922740.3	PROTEZIONE ELETTROVALVOLA	QUADRO ELETTRICO	FUSIBILE 5x20 2A	17
FU41	922774.3	PROTEZIONE ELETTROVALVOLA	QUADRO ELETTRICO	PORTAFUSIBILE 5x20 M4/8	17
FU42	922740.3	PROTEZIONE ELETTROVALVOLA	QUADRO ELETTRICO	FUSIBILE 5x20 2A	17
FU42	922774.3	PROTEZIONE ELETTROVALVOLA	QUADRO ELETTRICO	PORTAFUSIBILE 5x20 M4/8	17
FU43	923173.3	PROTEZIONE ELETTROVALVOLA	QUADRO ELETTRICO	FUSIBILE 5x20 0,5A	13
FU43	922774.3	PROTEZIONE ELETTROVALVOLA	QUADRO ELETTRICO	PORTAFUSIBILE 5x20 M4/8	13
FU44	922740.3	PROTEZIONE ELETTROVALVOLA	QUADRO ELETTRICO	FUSIBILE 5x20 2A	17
FU44	922774.3	PROTEZIONE ELETTROVALVOLA	QUADRO ELETTRICO	PORTAFUSIBILE 5x20 M4/8	17
FU45	922740.3	PROTEZIONE ELETTROVALVOLA	QUADRO ELETTRICO	FUSIBILE 5x20 2A	17
FU45	922774.3	PROTEZIONE ELETTROVALVOLA	QUADRO ELETTRICO	PORTAFUSIBILE 5x20 M4/8	17
FU46	922740.3	PROTEZIONE ELETTROVALVOLA	QUADRO ELETTRICO	FUSIBILE 5x20 2A	17
FU46	922774.3	PROTEZIONE ELETTROVALVOLA	QUADRO ELETTRICO	PORTAFUSIBILE 5x20 M4/8	17
FU47	922740.3	PROTEZIONE ELETTROVALVOLA	QUADRO ELETTRICO	FUSIBILE 5x20 1A	17
FU47	922774.3	PROTEZIONE ELETTROVALVOLA	QUADRO ELETTRICO	PORTAFUSIBILE 5x20 M4/8	17
FU48	922740.3	PROTEZIONE ELETTROVALVOLA	QUADRO ELETTRICO	FUSIBILE 5x20 2A	17
FU48	922774.3	PROTEZIONE ELETTROVALVOLA	QUADRO ELETTRICO	PORTAFUSIBILE 5x20 M4/8	17
FU49	922740.3	PROTEZIONE ELETTROVALVOLA	QUADRO ELETTRICO	FUSIBILE 5x20 2A	17
FU49	922774.3	PROTEZIONE ELETTROVALVOLA	QUADRO ELETTRICO	PORTAFUSIBILE 5x20 M4/8	17
FU5	923174.3	PROTEZIONE 110VAC	QUADRO ELETTRICO	FUSIBILE 5x20 1A	03
FU5	922774.3	PROTEZIONE 110VAC	QUADRO ELETTRICO	PORTAFUSIBILE 5x20 M4/8	03
FU50	922740.3	PROTEZIONE ELETTROVALVOLA	QUADRO ELETTRICO	FUSIBILE 5x20 2A	12
FU50	922774.3	PROTEZIONE ELETTROVALVOLA	QUADRO ELETTRICO	PORTAFUSIBILE 5x20 M4/8	12

Демо-файл.
За полной версией
обращайтесь на сайт
www.promelectroavtomat.ru
или по эл. почте
promelectroavtomat@mail.ru

www.promelectroavtomat.ru

Качество Демо-файлов может быть хуже,

чем качество оригинала

SIGLA SCHEMA	CODICE	FUNZIONE	LOCALIZZAZIONE	DESCRIZIONE	FOGLIO SCHEMA
FU51	922740.3	PROTEZIONE ELETTROVALVOLA	QUADRO ELETTRICO	FUSIBILE 5x20 2A	12
FU51	922774.3	PROTEZIONE ELETTROVALVOLA	QUADRO ELETTRICO	PORTAFUSIBILE 5x20 M4/B	12
FU52	922740.3	PROTEZIONE ELETTROVALVOLA	QUADRO ELETTRICO	FUSIBILE 5x20 2A	12
FU52	922774.3	PROTEZIONE ELETTROVALVOLA	QUADRO ELETTRICO	PORTAFUSIBILE 5x20 M4/B	12
FU53	922764.3	PROTEZIONE MOTORE	QUADRO ELETTRICO	FUSIBILE 5x20 8A	19
FU54	922764.3	PROTEZIONE MOTORE	QUADRO ELETTRICO	FUSIBILE 5x20 8A	19
FU55	922740.3	PROTEZIONE ELETTROVALVOLA	QUADRO ELETTRICO	FUSIBILE 5x20 2A	18
FU55	922774.3	PROTEZIONE ELETTROVALVOLA	QUADRO ELETTRICO	PORTAFUSIBILE 5x20 M4/B	18
FU56	922740.3	PROTEZIONE ELETTROVALVOLA	QUADRO ELETTRICO	FUSIBILE 5x20 2A	12
FU56	922774.3	PROTEZIONE ELETTROVALVOLA	QUADRO ELETTRICO	PORTAFUSIBILE 5x20 M4/B	12
FU57	923173.3	PROTEZIONE ELETTROVALVOLA	QUADRO ELETTRICO	FUSIBILE 5x20 0,5	13
FU57	922774.3	PROTEZIONE ELETTROVALVOLA	QUADRO ELETTRICO	PORTAFUSIBILE 5x20 M4/B	13
FU58	922740.3	PROTEZIONE ELETTROVALVOLA	QUADRO ELETTRICO	FUSIBILE 5x20 2A	12
FU58	922774.3	PROTEZIONE ELETTROVALVOLA	QUADRO ELETTRICO	PORTAFUSIBILE 5x20 M4/B	12
FU59	922740.3	PROTEZIONE ELETTROVALVOLA	QUADRO ELETTRICO	FUSIBILE 5x20 2A	18
FU59	922774.3	PROTEZIONE ELETTROVALVOLA	QUADRO ELETTRICO	PORTAFUSIBILE 5x20 M4/B	18
FU6	923125.3	PROTEZIONE RESISTENZE	QUADRO ELETTRICO	FUSIBILE 10x38 G.L.	04
FU6	923113.3	PROTEZIONE RESISTENZE	QUADRO ELETTRICO	PORTAFUSIBILE 10x38 PCH	04
FU60	923126.3	PROTEZIONE TRASFORMATORE	QUADRO ELETTRICO	FUSIBILE 10x38 G.L. 2A	02
FU60	923113.3	PROTEZIONE TRASFORMATORE	QUADRO ELETTRICO	PORTAFUSIBILE 10x38 PCH	02
FU61	923285.3	PROTEZIONE 24VDC	QUADRO ELETTRICO	FUSIBILE 10x38 G.L. 8A	02
FU61	923113.3	PROTEZIONE 24VDC	QUADRO ELETTRICO	PORTAFUSIBILE 10x38 PCH	02
FU62	923278.3	PROTEZIONE 24VDC	QUADRO ELETTRICO	FUSIBILE 10x38 A.M. 8A	02
FU62	923113.3	PROTEZIONE 24VDC	QUADRO ELETTRICO	PORTAFUSIBILE 10x38 PCH	02
FU63	923173.3	PROTEZIONE ELETTROVALVOLA	QUADRO ELETTRICO	FUSIBILE 5x20 0,5A	13

Демо-файл.
За полной версией
обращайтесь на сайт
www.promelectroavtomat.ru
или по эл. почте
promelectroavtomat@mail.ru

www.promelectroavtomat.ru

Качество Демо-файлов может быть хуже,
чем качество оригинала

SIGLA SCHEMA	CODICE	FUNZIONE	LOCALIZZAZIONE	DESCRIZIONE	FOGLIO SCHEMA
FU63	922774.3	PROTEZIONE ELETTROVALVOLA	QUADRO ELETTRICO	PORTAFUSIBILE 5x20 M4/8	13
FU64	922740.3	PROTEZIONE ELETTROVALVOLA	QUADRO ELETTRICO	FUSIBILE 5x20 2A	18
FU64	922774.3	PROTEZIONE ELETTROVALVOLA	QUADRO ELETTRICO	PORTAFUSIBILE 5x20 M4/8	18
FU65	922740.3	PROTEZIONE ELETTROVALVOLA	QUADRO ELETTRICO	FUSIBILE 5x20 2A	16
FU65	922774.3	PROTEZIONE ELETTROVALVOLA	QUADRO ELETTRICO	PORTAFUSIBILE 5x20 M4/8	16
FU66	922740.3	PROTEZIONE ELETTROVALVOLA	QUADRO ELETTRICO	FUSIBILE 5x20 2A	16
FU66	922774.3	PROTEZIONE ELETTROVALVOLA	QUADRO ELETTRICO	PORTAFUSIBILE 5x20 M4/8	16
FU67	922740.3	PROTEZIONE ELETTROVALVOLA	QUADRO ELETTRICO	FUSIBILE 5x20 2A	15
FU67	922774.3	PROTEZIONE ELETTROVALVOLA	QUADRO ELETTRICO	PORTAFUSIBILE 5x20 M4/8	15
FU68	922740.3	PROTEZIONE ELETTROVALVOLA	QUADRO ELETTRICO	FUSIBILE 5x20 2A	15
FU68	922774.3	PROTEZIONE ELETTROVALVOLA	QUADRO ELETTRICO	PORTAFUSIBILE 5x20 M4/8	15
FU69	922740.3	PROTEZIONE ELETTROVALVOLA	QUADRO ELETTRICO	FUSIBILE 5x20 2A	15
FU69	922774.3	PROTEZIONE ELETTROVALVOLA	QUADRO ELETTRICO	PORTAFUSIBILE 5x20 M4/8	15
FU7	923118.3	PROTEZIONE 12VAC	QUADRO ELETTRICO	FUSIBILE 10x38 G.L. 4A	04
FU7	923113.3	PROTEZIONE 12VAC	QUADRO ELETTRICO	PORTAFUSIBILE 10x38 PCH	04
FU70	922740.3	PROTEZIONE ELETTROVALVOLA	QUADRO ELETTRICO	FUSIBILE 5x20 2A	15
FU70	922774.3	PROTEZIONE ELETTROVALVOLA	QUADRO ELETTRICO	PORTAFUSIBILE 5x20 M4/8	15
FU71	922740.3	PROTEZIONE ELETTROVALVOLA	QUADRO ELETTRICO	FUSIBILE 5x20 2A	16
FU71	922774.3	PROTEZIONE ELETTROVALVOLA	QUADRO ELETTRICO	PORTAFUSIBILE 5x20 M4/8	16
FU72	922740.3	PROTEZIONE ELETTROVALVOLA	QUADRO ELETTRICO	FUSIBILE 5x20 2A	16
FU72	922774.3	PROTEZIONE ELETTROVALVOLA	QUADRO ELETTRICO	PORTAFUSIBILE 5x20 M4/8	16
FU73	922740.3	PROTEZIONE ELETTROVALVOLA	QUADRO ELETTRICO	FUSIBILE 5x20 2A	16
FU73	922774.3	PROTEZIONE ELETTROVALVOLA	QUADRO ELETTRICO	PORTAFUSIBILE 5x20 M4/8	16
FU74	922740.3	PROTEZIONE ELETTROVALVOLA	QUADRO ELETTRICO	FUSIBILE 5x20 2A	16
FU74	922774.3	PROTEZIONE ELETTROVALVOLA	QUADRO ELETTRICO	PORTAFUSIBILE 5x20 M4/8	16

Демо-файл.
За полной версией
обращайтесь на сайт
www.promelectroavtomat.ru
или по эл. почте
promelectroavtomat@mail.ru

www.promelectroavtomat.ru

Качество Демо-файлов может быть хуже,

чем качество оригинала

SIGLA SCHEMA	CODICE	FUNZIONE	LOCALIZZAZIONE	DESCRIZIONE	FOGLIO SCHEMA
FU8	922740.3	PROTEZIONE ELETTROVALVOLA	QUADRO ELETTRICO	FUSIBILE 5x20 2A	11
FU8	922774.3	PROTEZIONE ELETTROVALVOLA	QUADRO ELETTRICO	PORTAFUSIBILE 5x20 M4/8	11
FU9	923115.3	PROTEZIONE 24VDC	QUADRO ELETTRICO	FUSIBILE 10x38 G.L. 20A	02
FU9	923113.3	PROTEZIONE 24VDC	QUADRO ELETTRICO	PORTAFUSIBILE 10x38 PCH	02
HL1	922787.3	SPIA MARCIA POMPA	ALFA INI STRA	LAMPADA INCAND. 130V	03
HL2	923102.3	SPIA RISCALDAMENTO AV. OLS	TARSALE 157	SPIA VED. 24V D.5 TB	04
KA1	922578.3	MARTELLATA BOETTA	QUADRO ELETTRICO	ZOCCOLO MINIRELE' 1 SCAMB.	09
KA10	922576.3	ESCLUSIONE TERMOINIEZIONE	QUADRO ELETTRICO	RELE' 24VDC 1 SCAMBIO	13
KA10	922578.3	ESCLUSIONE TERMOINIEZIONE	QUADRO ELETTRICO	ZOCCOLO MINIRELE' 1 SCAMB.	13
KA11	922580.3	DISCESA PINZE RACCORDO	QUADRO ELETTRICO	RELE' 24VDC 2 SCAMBI	13
KA11	922590.3	DISCESA PINZE RACCORDO	QUADRO ELETTRICO	ZOCCOLO MINIRELE' 2 SCAMB.	13
KA12	922576.3	COMANDO BRACCIO INIETTORI	QUADRO ELETTRICO	RELE' 24VDC 1 SCAMBIO	13
KA12	922578.3	COMANDO BRACCIO INIETTORI	QUADRO ELETTRICO	ZOCCOLO MINIRELE' 1 SCAMB.	13
KA13	922576.3	AVANZAMENTO MATRICE	QUADRO ELETTRICO	RELE' 24VDC 1 SCAMBIO	14
KA13	922578.3	AVANZAMENTO MATRICE	QUADRO ELETTRICO	ZOCCOLO MINIRELE' 1 SCAMB.	14
KA14	922576.3	RITORNO MATRICE	QUADRO ELETTRICO	RELE' 24VDC 1 SCAMBIO	14
KA14	922578.3	RITORNO MATRICE	QUADRO ELETTRICO	ZOCCOLO MINIRELE' 1 SCAMB.	14
KA2	922576.3	SALITA PIANTONE	QUADRO ELETTRICO	RELE' 24VDC 1 SCAMBIO	09
KA2	922578.3	SALITA PIANTONE	QUADRO ELETTRICO	ZOCCOLO MINIRELE' 1 SCAMB.	09
KA3	922576.3	CICLO IN CORSO	QUADRO ELETTRICO	RELE' 24VDC 1 SCAMBIO	09
KA3	922578.3	CICLO IN CORSO	QUADRO ELETTRICO	ZOCCOLO MINIRELE' 1 SCAMB.	09
KA4	922590.3	DISCESA PINZE	QUADRO ELETTRICO	ZOCCOLO MINIRELE' 2 SCAMB.	09
KA5	922578.3	ABILITAZIONE MANIPOLATORI PINZE	QUADRO ELETTRICO	ZOCCOLO MINIRELE' 1 SCAMB.	09
KA6	922580.3	STAND-BY	QUADRO ELETTRICO	RELE' 24VDC 2 SCAMBI	09
KA6	922590.3	STAND-BY	QUADRO ELETTRICO	ZOCCOLO MINIRELE' 2 SCAMB.	09

Демо-файл.
За полной версией
обращайтесь на сайт
www.promelectroavtomat.ru
или по эл. почте
promelectroavtomat@mail.ru

www.promelectroavtomat.ru

Качество Демо-файлов может быть хуже,

чем качество оригинала

SIGLA SCHEMA	CODICE	FUNZIONE	LOCALIZZAZIONE	DESCRIZIONE	FOGLIO SCHEMA
KA8	922576.3	SALITA PINZA DX	QUADRO ELETTRICO	RELE' 24VDC 1 SCAMBIO	13
KA8	922578.3	SALITA PINZA DX	QUADRO ELETTRICO	ZOCOLO MINIRELE' 1 SCAMB.	13
KA9	922576.3	SALITA PINZA SX	QUADRO ELETTRICO	RELE' 24VDC 1 SCAMBIO	13
KA9	922578.3	SALITA PINZA SX	QUADRO ELETTRICO	ZOCOLO MINIRELE' 1 SCAMB.	13
KM1	923940.3	ALIMENTAZIONE MOTORE POMPA	QUADRO ELETTRICO	CONTATTORE 110V 3RT 1016-1AFC1	03
KM1	923941.3	ALIMENTAZIONE MOTORE POMPA	QUADRO ELETTRICO	BLOCCETTO MINIRELE' 2NA 3RH1811-1FA40	03
KM2	923940.3	ALIMENTAZIONE TRASFORMATORE	QUADRO ELETTRICO	CONTATTORE 110V 3RT 1016-1AFC1	03
KM3	923946.3	ALIMENTAZIONE RESISTENZE RASINE	QUADRO ELETTRICO	CONTATTORE 220V 3RT 1016-1AFC1	04
KM4	923946.3	ALIMENTAZIONE RESISTENZE RASINE	QUADRO ELETTRICO	CONTATTORE 220V 3RT 1016-1AFC1	04
KV1	923289.3	ALIMENTAZIONE RESISTENZA INIEZIONE DX	QUADRO ELETTRICO	RELE' STATICO 50A 32VDC RI 2264	03
KV2	923289.3	ALIMENTAZIONE RESISTENZA INIEZIONE SX	QUADRO ELETTRICO	RELE' STATICO 50A 32VDC RI 2264	03
M1	923513.3	MOTORE RASCIATORE COLLETTORI	BASAMENTO	MOTORE DUTTORE CGE 111.3 30.00	19
M2	923438.3	MOTORE INIETTORE	GRUPPO INIETTORE DX	MOTORE DC 30PM 068	10
M3	923438.3	MOTORE INIETTORE	GRUPPO INIETTORE SX	MOTORE DC 30PM 068	10
M4	923161.3	MOTORE ALTEZZA GRUPPO SZ	GRUPPO SZ	MOTORE DUTTORE 24 MP P3 80W S3 1/20	19
M5	923161.3	MOTORE ALTEZZA GRUPPO SZ	GRUPPO SZ	MOTORE DUTTORE 24 MP P3 80W S3 1/20	19
M6	923161.3	MOTORE AVVOLGITORE	GRUPPO AVVOLGITORE DX	MOTORE DUTTORE 24 MP P3 80W S3 1/20	10
M7	923161.3	MOTORE AVVOLGITORE	GRUPPO AVVOLGITORE SX	MOTORE DUTTORE 24 MP P3 80W S3 1/20	10
M8	922108.3	MOTORE POMPA	BASAMENTO	MOTORE POMPA 2.2KW	01
QS1	922431.3	INTERRUTTORE GENERALE	QUADRO ELETTRICO	INTERRUTT.BLOCCO PORTA LA206 SCH.111111	01
SA1A	923819.3	ACCENSIONE MACCHINA	TARGA SINISTRA	SELETTORE NERO 2 POS.CGE P9 MSVDON	01
SA1A	923815.3	ACCENSIONE MACCHINA	TARGA SINISTRA	BLOCCETTO CONTATTI CGE 2NA P9B20BN	01
SA1B	VEDI ...A	ACCENSIONE MACCHINA	TARGA SINISTRA	VEDI SIGLA ...A	03
SA2A	922402.3	ABILITAZIONE TERMOINIEZIONE	TARGA SINISTRA	DEVIATORE 3 SCAMBI FEME S3 F D	03
SA2A	922383.3	ABILITAZIONE TERMOINIEZIONE	TARGA SINISTRA	CAPPUCCIO PER INT.FEME B3T18/1 (GRANDE)	03

Демо-файл.
 За полной версией
 обращайтесь на сайт
www.promelectroavtomat.ru
 или по эл. почте
promelectroavtomat@mail.ru

www.promelectroavtomat.ru

Качество Демо-файлов может быть хуже,
 чем качество оригинала

SIGLA SCHEMA	CODICE	FUNZIONE	LOCALIZZAZIONE	DESCRIZIONE	FOGLIO SCHEMA
SA2B	VEDI ...A	ABILITAZIONE TERMINEAZIONE	TARGA SINISTRA	VEDI SIGLA ...A	11
SA3	922453.3	INTERRUTTORE PER FARETTO	TARGA SINISTRA	INTERRUTTORE T110AA	04
SA3	922383.3	INTERRUTTORE PER FARETTO	TARGA SINISTRA	CAPPUCCIO PER INT. FLEME B311W1 (GRANDE)	04
SB0	922307.3	PULSANTE ROSSO DI EMERGENZA	FRONTE SOFFITTO	PULSANTE EMERGENZA	03
SB1	923812.3	MARCIA POMPA	TARGA SINISTRA	PULS LUM CGE A DOPPIO COMANDO P9DPLVRG01	03
SB1	923814.3	MARCIA POMPA	TARGA SINISTRA	PARTIAL MPRADA CGE P9PDWVO	03
SB1	923820.3	MARCIA POMPA	TARGA SINISTRA	BLOCCHETTO CONTATTO CGE 1NC P9B01VN	03
SB1	923821.3	MARCIA POMPA	TARGA SINISTRA	BLOCCHETTO CONTATTO CGE 1NA P9B10BN	03
SB10A	923810.3	SALITA APPOGGIO PUNTA	TARGA SINISTRA	MANIPOLATORE CGE 4 POS. P9MMN4T	16
SB10A	923817.3	SALITA APPOGGIO PUNTA	TARGA SINISTRA	BLOCCHETTO CONTATTI CGE 1NA 1NC P9B11VN	16
SB10A	923817.3	SALITA APPOGGIO PUNTA	TARGA SINISTRA	BLOCCHETTO CONTATTI CGE 1NA 1NC P9B11VN	16
SB10B	VEDI SB10A	DISCESA APPOGGIO PUNTA	TARGA SINISTRA	VEDI SB10A	16
SB10D	VEDI SB10A	APPOGGIO PUNTA AVANTI	TARGA SINISTRA	VEDI SB10A	16
SB10S	VEDI SB10A	APPOGGIO PUNTA INDIETRO	TARGA SINISTRA	VEDI SB10A	16
SB12A	923810.3	SALITA PINZA SX	TARGA SINISTRA	MANIPOLATORE CGE 4 POS. P9MMN4T	17
SB12A	923817.3	SALITA PINZA SX	TARGA SINISTRA	BLOCCHETTO CONTATTI CGE 1NA 1NC P9B11VN	17
SB12A	923817.3	SALITA PINZA SX	TARGA SINISTRA	BLOCCHETTO CONTATTI CGE 1NA 1NC P9B11VN	17
SB12B	VEDI ...A	DISCESA PINZA SX	TARGA SINISTRA	VEDI SIGLA ...A	17
SB12D	VEDI ...A	AVANZAMENTO PINZA SX	TARGA SINISTRA	VEDI SIGLA ...A	17
SB12S	VEDI ...A	RITORNO PINZA SX	TARGA SINISTRA	VEDI SIGLA ...A	17
SB2	VEDI SB1	ARRESTO POMPA	TARGA SINISTRA	VEDI SB1	03
SB3A	923810.3	SALITA INCLINAZIONE GRUPPO SZ DX	TARGA DESTRA	MANIPOLATORE CGE 4 POS. P9MMN4T	15
SB3A	923817.3	SALITA INCLINAZIONE GRUPPO SZ DX	TARGA DESTRA	BLOCCHETTO CONTATTI CGE 1NA 1NC P9B11VN	15
SB3A	923817.3	SALITA INCLINAZIONE GRUPPO SZ DX	TARGA DESTRA	BLOCCHETTO CONTATTI CGE 1NA 1NC P9B11VN	15
SB3B	VEDI ...A	DISCESA INCLINAZIONE GRUPPO SZ DX	TARGA DESTRA	VEDI SIGLA ...A	15

Демо-файл.
За полной версией
обращайтесь на сайт
www.promelectroavtomat.ru
или по эл. почте
promelectroavtomat@mail.ru

www.promelectroavtomat.ru

Качество Демо-файлов может быть хуже,

чем качество оригинала

SIGLA SCHEMA	CODICE	FUNZIONE	LOCALIZZAZIONE	DESCRIZIONE	FOGLIO SCHEMA
SB3D	VEDI ...A	SALITA GRUPPO SZ DX	TARGA DESTRA	VEDI SIGLA ...A	19
SB3S	VEDI ...A	DISCESA GRUPPO SZ DX	TARGA DESTRA	VEDI SIGLA ...A	19
SB4A	923810.3	SALITA INCLINAZIONE GRUPPO SZ SX	TARGA SINISTRA	MANIPOLATORE CGE 4 POS. P9MMN4T	15
SB4A	923817.3	SALITA INCLINAZIONE GRUPPO SZ SX	TARGA SINISTRA	BLOCCHETTO CONTATTI CGE 1NA 1NC P9B11VN	15
SB4A	923817.3	SALITA INCLINAZIONE GRUPPO SZ SX	TARGA SINISTRA	BLOCCHETTO CONTATTI CGE 1NA 1NC P9B11VN	15
SB4B	VEDI ...A	DISCESA INCLINAZIONE GRUPPO SZ SX	TARGA SINISTRA	VEDI SIGLA ...A	15
SB4D	VEDI ...A	DISCESA GRUPPO SZ SX	TARGA SINISTRA	VEDI SIGLA ...A	19
SB4S	VEDI ...A	SALITA GRUPPO SZ SX	TARGA SINISTRA	VEDI SIGLA ...A	19
SB5	922483.3	ARRESTO CONTROLLATO	FINALE DESTRO	PEDALE EMERGENZA	05
SB6B	922345.3	MANIGLIA DI START CICLO	PIEDISTANTO	MICRO MIN. BLA SAIA XGK2J21	05
SB6D	VEDI ...B	SCAMBIO DX - SX	TARGA DESTRA	VEDI SIGLA ...B	06
SB6S	VEDI ...B	SCAMBIO DX - SX	TARGA DESTRA	VEDI SIGLA ...B	06
SB7	922313.3	PEDALE START CICLO	PEDALE SINISTRO	MICRO ROT.GROSSA BURGESS SYR-3M	06
SB8A	923810.3	SALITA PINZA DX	TARGA DESTRA	MANIPOLATORE CGE 4 POS. P9MMN4T	17
SB8A	923817.3	SALITA PINZA DX	TARGA DESTRA	BLOCCHETTO CONTATTI CGE 1NA 1NC P9B11VN	17
SB8A	923817.3	SALITA PINZA DX	TARGA DESTRA	BLOCCHETTO CONTATTI CGE 1NA 1NC P9B11VN	17
SB8B	VEDI ...A	DISCESA PINZA DX	TARGA DESTRA	VEDI SIGLA ...A	17
SB8D	VEDI ...A	RITORNO PINZA DX	TARGA DESTRA	VEDI SIGLA ...A	17
SB8S	VEDI ...A	AVANZAMENTO PINZA DX	TARGA DESTRA	VEDI SIGLA ...A	17
SB9	923810.3	START CICLO	TARGA SINISTRA	MANIPOLATORE CGE 4 POS. P9MMN4T	05
SB9	923821.3	START CICLO	TARGA SINISTRA	BLOCCHETTO CONTATTO CGE 1NA P9B10BN	05
SG1	923922.3	ALIMENTAZIONE INGRESSI ANALOGICI	QUADRO ELETTRICO	ALIMENTATORE STABILIZZATO 220VAC/5VCC	01
SG2	923437.3	ALIMENTAZIONE 24VDC	QUADRO ELETTRICO		02
SQ1	922344.3	EMERGENZA MOLLA MARTELLO	BASAMENTO	MICRO SAIA XCC 3J1	05
SQ10	922313.3	SCARPA DESTRA	PIANTONE	MICRO ROT.GROSSA BURGESS SYR-3M	06

Демо-файл.
 За полной версией
 обращайтесь на сайт
www.promelectroavtomat.ru
 или по эл. почте
promelectroavtomat@mail.ru

www.promelectroavtomat.ru

Качество Демо-файлов может быть хуже,

чем качество оригинала

SIGLA SCHEMA	CODICE	FUNZIONE	LOCALIZZAZIONE	DESCRIZIONE	FOGLIO SCHEMA
SQ11	922313.3	STOP APERTURA INIETTORE	GRUPPO INIETTORE DX	MICRO ROT.GROSSA BURGESS SYR-3M	10
SQ12	922313.3	STOP CHIUSURA INIETTORE	GRUPPO INIETTORE DX	MICRO ROT.GROSSA BURGESS SYR-3M	10
SQ13	922313.3	STOP APERTURA INIETTORE	GRUPPO INIETTORE SX	MICRO ROT.GROSSA BURGESS SYR-3M	10
SQ14	922313.3	STOP CHIUSURA INIETTORE	GRUPPO INIETTORE SX	MICRO ROT.GROSSA BURGESS SYR-3M	10
SQ15	922313.3	STOP DISCESA GRUPPO SZ	GRUPPO SZ SX	MICRO ROT.GROSSA BURGESS SYR-3M	19
SQ16	922313.3	STOP SARTA GRUPPO SZ	GRUPPO SZ	MICRO ROT.GROSSA BURGESS SYR-3M	19
SQ17	922313.3	STOP DISCESA GRUPPO SZ	GRUPPO SZ SX	MICRO ROT.GROSSA BURGESS SYR-3M	19
SQ18	922313.3	STOP SARTA GRUPPO SZ	GRUPPO SZ SX	MICRO ROT.GROSSA BURGESS SYR-3M	19
SQ19	922313.3	STOP APERTURA AVVOLGITORE	GRUPPO AVVOLGIT DX	MICRO ROT.GROSSA BURGESS SYR-3M	10
SQ2	922325.3	PIANTONE DENTRO	GRUPPO PIANTONE	MICRO ROT.GROSSA BURGESS SYR-3M	05
SQ20	922313.3	STOP CHIUSURA AVVOLGITORE	GRUPPO AVVOLGIT DX	MICRO ROT.GROSSA BURGESS SYR-3M	10
SQ21	922313.3	STOP APERTURA AVVOLGITORE	GRUPPO AVVOLGIT SX	MICRO ROT.GROSSA BURGESS SYR-3M	10
SQ22	922313.3	STOP CHIUSURA AVVOLGITORE	GRUPPO AVVOLGIT SX	MICRO ROT.GROSSA BURGESS SYR-3M	10
SQ23	922313.3	PINZA INDIETRO	GRUPPO PINZA SX	MICRO ROT.GROSSA BURGESS SYR-3M	06
SQ24	922313.3	PINZA INDIETRO	GRUPPO PINZA DX	MICRO ROT.GROSSA BURGESS SYR-3M	06
SQ25	922352.3	PIANTONE DENTRO	GRUPPO PIANTONE	PROXIMITY PINF-NO 18X45 S-1 5mm	06
SQ3	922352.3	AVVOLGITORE AVANTI INDIETRO	BASAMENTO	PROXIMITY PINF-NO 18X45 S-1 5mm	05
SQ4	922352.3	MARTELLINO	BASAMENTO	PROXIMITY PINF-NO 18X45 S-1 5mm	05
SQ5	922313.3	SEPARATORE CHIODI A SINISTRA	GRUPPO SEPARATORE	MICRO ROT.GROSSA BURGESS SYR-3M	05
SQ6	922313.3	SEPARATORE CHIODI A DESTRA	GRUPPO SEPARATORE	MICRO ROT.GROSSA BURGESS SYR-3M	05
SQ8	922313.3	PINZA INDIETRO	GRUPPO PINZA SX	MICRO ROT.GROSSA BURGESS SYR-3M	06
SQ9	922313.3	PINZA INDIETRO	GRUPPO PINZA DX	MICRO ROT.GROSSA BURGESS SYR-3M	06
T1	922219.3	ALIMENTAZIONE COMANDI	VARO TRASFORMATORI	TRASFORMATORE MONOFASE 1050VA (K24SZ/K124)	01
T2	923446.3	ALIMENTAZIONE RESISTENZE DITA	QUADRO ELETTRICO	TRASFORMATORE MONOFASE 350VA 24V	02
XC1	923727.3	CONNETTORE	QUADRO ELETTRICO	CONN.AMP 37 VIE MASCHIO VOLANTE	24

Демо-файл.
За полной версией
обращайтесь на сайт
www.promelectroavtomat.ru
или по эл. почте
promelectroavtomat@mail.ru

www.promelectroavtomat.ru

Качество Демо-файлов может быть хуже,

чем качество оригинала

SIGLA SCHEMA	CODICE	FUNZIONE	LOCALIZZAZIONE	DESCRIZIONE	FOGLIO SCHEMA
XC1	923728.3	CONNETTORE	QUADRO ELETTRICO	CONN AMP DA PANN 37 VIE FEMMINA.	24
XC1	923729.3	CONNETTORE	QUADRO ELETTRICO	CONT AMP MASCHIO 163082-1	24
XC1	923730.3	CONNETTORE	QUADRO ELETTRICO	CONT AMP FEMMINA 163084-2	24
XC2	923727.3	CONNETTORE	QUADRO ELETTRICO	CONN AMP 37 VIE MASCHIO VOLANTE	24
XC2	923728.3	CONNETTORE	QUADRO ELETTRICO	CONN AMP DA PANN 37 VIE FEMMINA.	24
XC2	923729.3	CONNETTORE	QUADRO ELETTRICO	CONT AMP MASCHIO 163082-1	24
XC2	923730.3	CONNETTORE	QUADRO ELETTRICO	CONT AMP FEMMINA 163084-2	24
XC3	923930.3	CONNETTORE	MANO TARGA DESTRA	CONN AMP 37 VIE DA PANN.	
XC3	923931.3	CONNETTORE	MANO TARGA DEST	CONN AMP 37 VIE VOLANTE	
XC3	9237293	CONNETTORE	MANO TARGA DESTRA	CONTATTO AL F MASCHIO 163082-1	
XC3	9237303	CONNETTORE	MANO TARGA DESTRA	CONTATTO AL F FEMM 163084-2	
XC5	923919.3	CAVO DI CONNESSIONE	QUADRO ELETTRICO	CAVCO DI ESTENS. SALA DI 2KM	
XC6	923738.3	CONNETTORE	QUADRO ELETTRICO	CONN D 9 POLI MASCHIO A VASCHETTA	02
XC6	923740.3	CONNETTORE	QUADRO ELETTRICO	CALOGITA X CONN VASC 9P	02
XC7	923739.3	CONNETTORE	QUADRO ELETTRICO	CONN D 9 POLI FEMM A VASCHETTA	02
XC7	923998.3	CONNETTORE	QUADRO ELETTRICO	VALLOTTA CONN VASC 9P METALIZZATA	02
YV10	923794.3	DISCESA BRACCIO INIETTORI	IMPIANTO IDRAULICO	CONNETTORE PER ELETTROVALVOLA CON LED	11
YV13	923794.3	BRACCIO INIETTORI LENTOVVELOCE	IMPIANTO IDRAULICO	CONNETTORE PER ELETTROVALVOLA CON LED	18
YV13A	923794.3	AVANZAMENTO BRACCIO INIETTORI	IMPIANTO IDRAULICO	CONNETTORE PER ELETTROVALVOLA CON LED	11
YV13B	923794.3	RITORNO BRACCIO INIETTORI	IMPIANTO IDRAULICO	CONNETTORE PER ELETTROVALVOLA CON LED	12
YV14A	923794.3	AVANZAMENTO ASTINE	IMPIANTO IDRAULICO	CONNETTORE PER ELETTROVALVOLA CON LED	08
YV14B	923794.3	RITORNO ASTINE	IMPIANTO IDRAULICO	CONNETTORE PER ELETTROVALVOLA CON LED	11
YV15	923794.3	PRESSATA ASTINE	IMPIANTO IDRAULICO	CONNETTORE PER ELETTROVALVOLA CON LED	08
YV16	923794.3	DISCESA PIEDINO	IMPIANTO IDRAULICO	CONNETTORE PER ELETTROVALVOLA CON LED	08
YV17	923794.3	CHIUSURA PINZE	IMPIANTO IDRAULICO	CONNETTORE PER ELETTROVALVOLA CON LED	12

Демо-файл.
За полной версией
обращайтесь на сайт
www.promelectroavtomat.ru
или по эл. почте
promelectroavtomat@mail.ru

www.promelectroavtomat.ru

Качество Демо-файлов может быть хуже,
чем качество оригинала

SIGLA SCHEMA	CODICE	FUNZIONE	LOCALIZZAZIONE	DESCRIZIONE	FOGLIO SCHEMA
YV18A	923794.3	SALITA PINZA DX CAVA	IMPIANTO IDRAULICO	CONNETTORE PER ELETTROVALVOLA CON LED	17
YV18B	923794.3	DISCESA PINZA DX CAVA	IMPIANTO IDRAULICO	CONNETTORE PER ELETTROVALVOLA CON LED	17
YV19A	923794.3	SALITA PINZA SX CAVA	IMPIANTO IDRAULICO	CONNETTORE PER ELETTROVALVOLA CON LED	17
YV19B	923794.3	DISCESA PINZA SX CAVA	IMPIANTO IDRAULICO	CONNETTORE PER ELETTROVALVOLA CON LED	17
YV1A	923794.3	MOLLEGGIO PIANTONE	IMPIANTO IDRAULICO	CONNETTORE PER ELETTROVALVOLA CON LED	07
YV1B	923794.3	SALITA PIANTONE	IMPIANTO IDRAULICO	CONNETTORE PER ELETTROVALVOLA CON LED	07
YV1R	923794.3	RIGENERATIVA PIANTONE	IMPIANTO IDRAULICO	CONNETTORE PER ELETTROVALVOLA CON LED	07
YV2	923794.3	SALITA PIEDINO	IMPIANTO IDRAULICO	CONNETTORE PER ELETTROVALVOLA CON LED	13
YV20A	923794.3	SALITA PINZA DX RACCORDO	IMPIANTO IDRAULICO	CONNETTORE PER ELETTROVALVOLA CON LED	17
YV20B	923794.3	DISCESA PINZA DX RACCORDO	IMPIANTO IDRAULICO	CONNETTORE PER ELETTROVALVOLA CON LED	17
YV21A	923794.3	SALITA PINZA SX RACCORDO	IMPIANTO IDRAULICO	CONNETTORE PER ELETTROVALVOLA CON LED	17
YV21B	923794.3	DISCESA PINZA SX RACCORDO	IMPIANTO IDRAULICO	CONNETTORE PER ELETTROVALVOLA CON LED	17
YV22A	923794.3	SALITA INCLINAZIONE GRUPPO SZ SX	IMPIANTO IDRAULICO	CONNETTORE PER ELETTROVALVOLA CON LED	15
YV22B	923794.3	DISCESA INCLINAZIONE GRUPPO SZ SX	IMPIANTO IDRAULICO	CONNETTORE PER ELETTROVALVOLA CON LED	15
YV23A	923794.3	SALITA INCLINAZIONE GRUPPO SZ SX	IMPIANTO IDRAULICO	CONNETTORE PER ELETTROVALVOLA CON LED	15
YV23B	923794.3	DISCESA INCLINAZIONE GRUPPO SZ SX	IMPIANTO IDRAULICO	CONNETTORE PER ELETTROVALVOLA CON LED	15
YV24	923794.3	POSIZIONAMENTO AUTOMATICO PINZE	IMPIANTO IDRAULICO	CONNETTORE PER ELETTROVALVOLA CON LED	12
YV25	923794.3	CHIUSURA PINZE	IMPIANTO IDRAULICO	CONNETTORE PER ELETTROVALVOLA CON LED	12
YV27	923794.3	POSIZIONAMENTO AUTOMATICO PINZE	IMPIANTO IDRAULICO	CONNETTORE PER ELETTROVALVOLA CON LED	12
YV28A	923794.3	SALITA APPOGGIO PUNTA	IMPIANTO IDRAULICO	CONNETTORE PER ELETTROVALVOLA CON LED	16
YV28B	923794.3	DISCESA APPOGGIO PUNTA	IMPIANTO IDRAULICO	CONNETTORE PER ELETTROVALVOLA CON LED	16
YV29A	923794.3	DISCESA PIANTONE	IMPIANTO IDRAULICO	CONNETTORE PER ELETTROVALVOLA CON LED	07
YV29B	923794.3	PRESSATA PIANTONE	IMPIANTO IDRAULICO	CONNETTORE PER ELETTROVALVOLA CON LED	07
YV30A	923794.3	APPOGGIO PUNTA INDIETRO	IMPIANTO IDRAULICO	CONNETTORE PER ELETTROVALVOLA CON LED	16
YV30B	923794.3	APPOGGIO PUNTA AVANTI	IMPIANTO IDRAULICO	CONNETTORE PER ELETTROVALVOLA CON LED	16

Демо-файл.
За полной версией
обращайтесь на сайт
www.promelectroavtomat.ru
или по эл. почте
promelectroavtomat@mail.ru

www.promelectroavtomat.ru

Качество Демо-файлов может быть хуже,

чем качество оригинала

SIGLA SCHEMA	CODICE	FUNZIONE	LOCALIZZAZIONE	DESCRIZIONE	FOGLIO SCHEMA
YV31	923794.3	AVANZAMENTO PRESSORI LATERALI SX	IMPIANTO IDRAULICO	CONNETTORE PER ELETTROVALVOLA CON LED	11
YV32	923794.3	APPOGGIO PUNTA A SINISTRA	IMPIANTO IDRAULICO	CONNETTORE PER ELETTROVALVOLA CON LED	16
YV33	923794.3	APPOGGIO PUNTA A DESTRA	IMPIANTO IDRAULICO	CONNETTORE PER ELETTROVALVOLA CON LED	16
YV3A	923794.3	AVANZAMENTO PIANTONE	IMPIANTO IDRAULICO	CONNETTORE PER ELETTROVALVOLA CON LED	07
YV3B	923794.3	RITORNO PIANTONE	IMPIANTO IDRAULICO	CONNETTORE PER ELETTROVALVOLA CON LED	07
YV4	923794.3	CHIUSURA MATRICE	IMPIANTO IDRAULICO	CONNETTORE PER ELETTROVALVOLA CON LED	08
YV42	929115.3	APERTURA UGELLI	IMPIANTO PNEUMATICO	CONNETTORE PER ELETTROV.PNEUM.GROSSO	11
YV5	923794.3	AVANZAMENTO AVVOLGITORI	IMPIANTO IDRAULICO	CONNETTORE PER ELETTROVALVOLA CON LED	08
YV56	929202.3	PIANTONE SU SCARPA DX	IMPIANTO PNEUMATICO	CONNETTORE VALVOLA PNEUM.PICCOLO	13
YV60	923794.3	SALITA CARICATORE CHIODI BOETTA	IMPIANTO IDRAULICO	CONNETTORE PER ELETTROVALVOLA CON LED	07
YV61	923794.3	MARTELLATA BOETTA YVDX	IMPIANTO IDRAULICO	CONNETTORE PER ELETTROVALVOLA CON LED	17
YV62	923794.3	MARTELLATA BOETTA YVSX	IMPIANTO IDRAULICO	CONNETTORE PER ELETTROVALVOLA CON LED	17
YV65	929240.3	APERTURA SPILLO	IMPIANTO PNEUMATICO	CONNETTORE VALVOLA PNEUM.PICCOLO + LED	13
YV6A	923794.3	AVANZAMENTO MATRICE	IMPIANTO IDRAULICO	CONNETTORE PER ELETTROVALVOLA CON LED	18
YV6B	923794.3	RITORNO MATRICE	IMPIANTO IDRAULICO	CONNETTORE PER ELETTROVALVOLA CON LED	18
YV7	929115.3	MOVIMENTO SEPARATORE CHIODI	IMPIANTO PNEUMATICO	CONNETTORE PER ELETTROV.PNEUM.GROSSO	09
YV8	929115.3	MOVIMENTO DISTRIBUTORE CHIODI	IMPIANTO PNEUMATICO	CONNETTORE PER ELETTROV.PNEUM.GROSSO	09
YV9	923794.3	AVANZAMENTO PRESSORI LATERALI DX	IMPIANTO IDRAULICO	CONNETTORE PER ELETTROVALVOLA CON LED	11

www.promelectroavtomat.ru

**Качество Демо-файлов может быть хуже,
чем качество оригинала**