

brother

BAS-361

本縫プログラム式電子ミシンプロファイル L

LOCKSTITCH PROGRAM TYPE ELECTRONIC SEWING MACHINE PROFILE L

ELEKTRONISCHE VERRIEGELUNGSSTICH-PROGRAMMNÄHMASCHINE "PROFILE L"

MACHINE A COUDRE ELECTRONIQUE PROGRAMME "PROFILE L" FAÇON POINT NOUE

MÁQUINA DE COSER ELECTRÓNICA CON PROGRAMA DE COSTURA DE PESPUNTES Y PERFIL L


パーツブック

PARTS BOOK


TEILEKATALOG

LIVRE DES PIECES

LIBRO DE REFERENCIA DE PIEZAS



Hinweise zur Verwendung dieser Teileise

1. Die Teile, die als kompletter Satz geliefert werden, sind mit einer  gestrichelten Linie umrandet.
2. Dieses Buch basiert auf den Informationen vom Juni, 1991.
3. Modelländerungen sind vorbehalten.

INHALTSVERZEICHNIS

A. Maschinengehäuse	2
B. Nadelstange und Fadenabnahmevorrichtung	4
C. Stichplattenmechanismus	8
D. Stoffdrückerfuß	10
E. Stoffhalterheherrrichtung	14
F. Transportführung	16
G. Transportführung	22
H. Automatische Auswurfvorrichtung	24
J. Greifervorrichtung	26
K. Fadenführungsvorrichtung	28
L. Spuler	30
M. Fadenabschneidevorrichtung	32
N. Luftdruck	36
P. Stromversorgung	38
Q. Motor	42
R. Fußbetätigung	42
S. Motorgestell	44
T. Fadenbruchfühler (Sonderzubehör)	52
U. Teilesatz für Sackproduktion (Sonderzubehör)	54
V. Programmiersatz (Sonderzubehör)	54
W. Umkehrsatz (Sonderzubehör)	56
Z. Zubehör	58
VERZEICHNIS	61
CODELISTENANGABEN	70
SONDERZUBEHÖR	71

Notes sur l'utilisation de ce manuel de pièces détachées



1. Les pièces fournies en tant qu'assemblages complets sont encadrées avec un trait pointillé  .
2. Ce manuel a été fait d'après les renseignements valables au mois de Juin 1991.
3. Les pièces peuvent être sujettes à des modifications sans préavis.

TABLE DES MATIERES

A .	Corps de la machine	2
B .	Mécanisme de la barre à aiguille et releveur de fil	4
C .	Mécanisme de plaque à aiguille	8
D .	Mécanisme du pied presseur	10
E .	Mécanisme de leueur du pinceur	14
F .	Mécanisme du guide de l'entraînement	16
G .	Mécanisme du guide de l'entraînement	22
H .	Mécanisme du éjection automatique	24
J .	Mécanisme du crochet rotatif	26
K .	Mécanisme de l'enfilage	28
L .	Mécanisme du bobineur	30
M .	Mécanisme du coupe-fil	32
N .	Mécanisme de la pression d'air	36
P .	Mécanisme de l'équipement en alimentation électrique	38
Q .	Mécanisme du moteur	42
R .	Mécanisme de la pédale	42
S .	Mécanisme du plateau de la machine	44
T .	Mécanisme du détecteur de cassure du fil	52
U .	Ensemble des pièces pour production de sacs (option)	54
V .	Ensemble du programmeur (option)	54
W .	Ensemble reversement (option)	56
Z .	Accessoires	58
INDEX		61
LISTE DES CODES DE SPECIFICATION		70
PIÈCES EN OPTION		71


パーツブックご利用に際して

1. 組単位で補給する部品は、 破線で示しております。
2. この本は1991年6月のデータに基づいて作成されたものです。
3. 部品は予告なしに変更される場合があります。

目 次

A. 主体関係	2
B. 針棒・天ピン関係	4
C. 針板関係	8
D. 押エ関係	10
E. 押エ上げ関係	14
F. 駆動側・送り関係	16
G. 送り案内関係	22
H. オートイジェクト関係	24
J. カマ関係	26
K. 糸通シ関係	28
L. 糸巻装置関係	30
M. 糸切り関係	32
N. 空圧関係	36
P. 電装品関係	38
Q. モータ関係	42
R. 踏板関係	42
S. 動力台関係	44
T. 糸切れ感知関係 (オプション)	52
U. 鞆組合関係 (オプション)	54
V. プログラマー関係 (オプション)	54
W. 反転装置関係 (オプション)	56
Z. 付属品関係	58
索引	61
仕様コードリスト	70
特別注文部品	71


Notes for using this parts book

1. Parts supplied as complete assemblies are circled by a dotted line .
2. This book was prepared based on information available in June 1991.
3. Parts are subject to changes in design without prior notice.

CONTENTS

A .	Machine body	2
B .	Needle bar and thread take-up mechanism	4
C .	Needle plate mechanism	8
D .	Presser foot mechanism	10
E .	Work clamp lifter mechanism	14
F .	Feed guide mechanism	16
G .	Feed guide mechanism	22
H .	Auto eject mechanism	24
J .	Rotary hook mechanism	26
K .	Threading mechanism	28
L .	Bobbin winder mechanism	30
M .	Thread trimmer mechanism	32
N .	Air pressure mechanism	36
P .	Power supply equipment mechanism	38
Q .	Motor mechanism	42
R .	Foot switch pedal mechanism	42
S .	Power table	44
T .	Thread breakage detector mechanism (option)	52
U .	Bag production union mechanism (option)	54
V .	Programmer mechanism (option)	54
W .	Inner clamp device mechanism (option)	56
Z .	Accessories	58
	INDEX	61
	SPECIFICATIONS CODE LIST	70
	OPTION PARTS	71

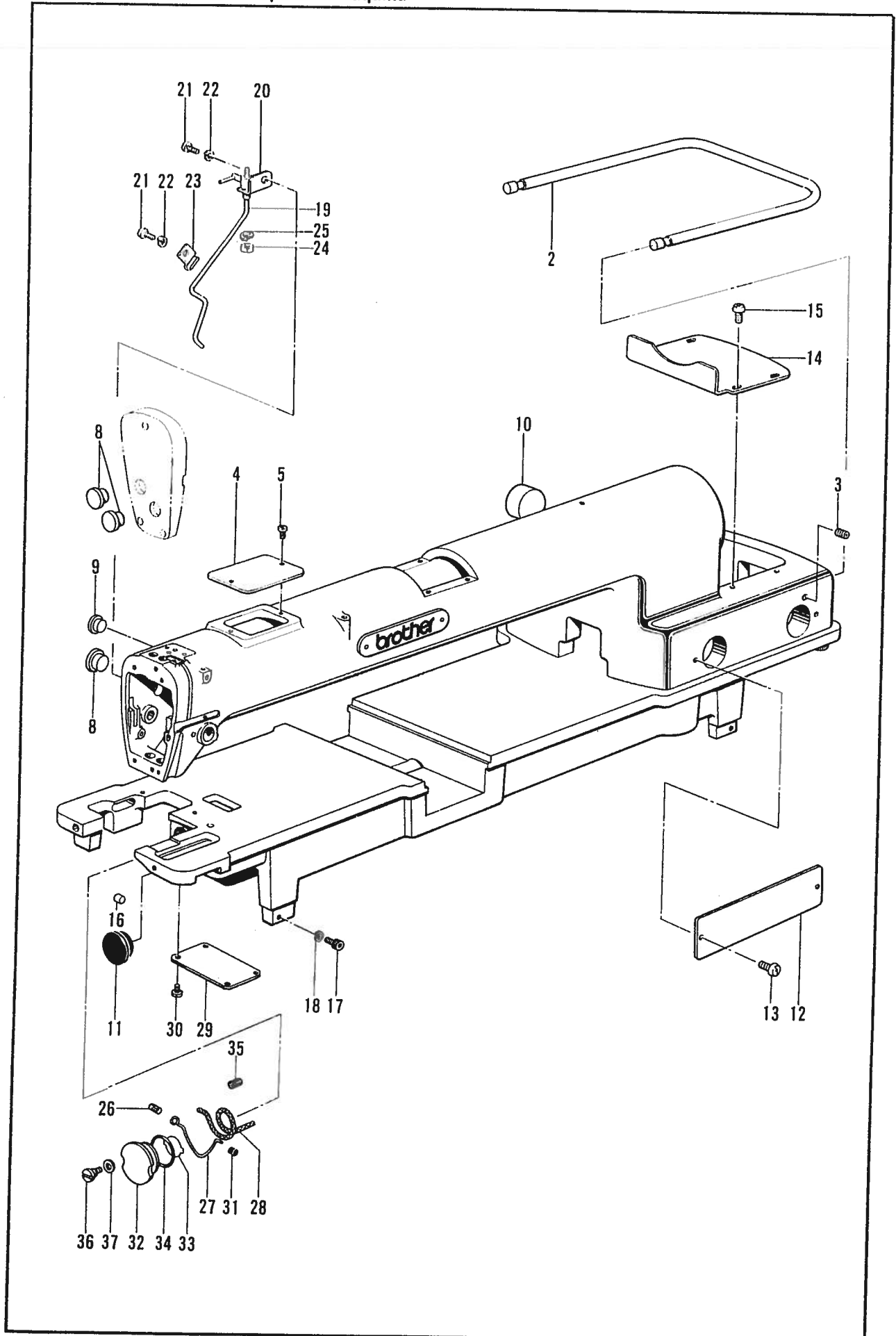
Notas para usar este Manual de Piezas

1. Las piezas suministradas como conjuntos completos se enmarcan con una línea punteada .
2. Este libro ha sido compilado basándose en los datos de que se disponía en junio 1991.
3. Las piezas quedan sujetas a cambios de diseño sin aviso previo.

INDICE

A. Cuerpo de la máquina	2
B. Mecanismo de la barra de aguja y tirahilos	4
C. Mecanismo de la placa de aguja	8
D. Mecanismo de la prensatelas	10
E. Mecanismo del levantador de ménsula de trabajo	14
F. Mecanismo de la guía de alimentación	16
G. Mecanismo de la guía de alimentación	22
H. Mecanismo conjunto del expulsor stomático	24
J. Mecanismo del cangrejo	26
K. Mecanismo del enhebrado	28
L. Mecanismo del devandor de la canilla	30
M. Mecanismo de la cortadora de hilos	32
N. Mecanismo de la presión de aire	36
P. Mecanismo del equipo de alimentación de corriente	38
Q. Mecanismo del motor	42
R. Mecanismo del pedal	42
S. Mecanismo de la mesa de la máquina	44
T. Mecanismo del sensor de cortes de hilo (opcional)	52
U. Mecanismo para las uniones de producción de bolsas (opcional)	54
V. Mecanismo del programador (opcional)	54
W. Mecanismo de la inversión (opcional)	56
Z. Accesorios	58
INDICE	61
LISTA DE CODIGOS DE ESPECIFICACIONES	70
PIEZAS OPCIONALES	71

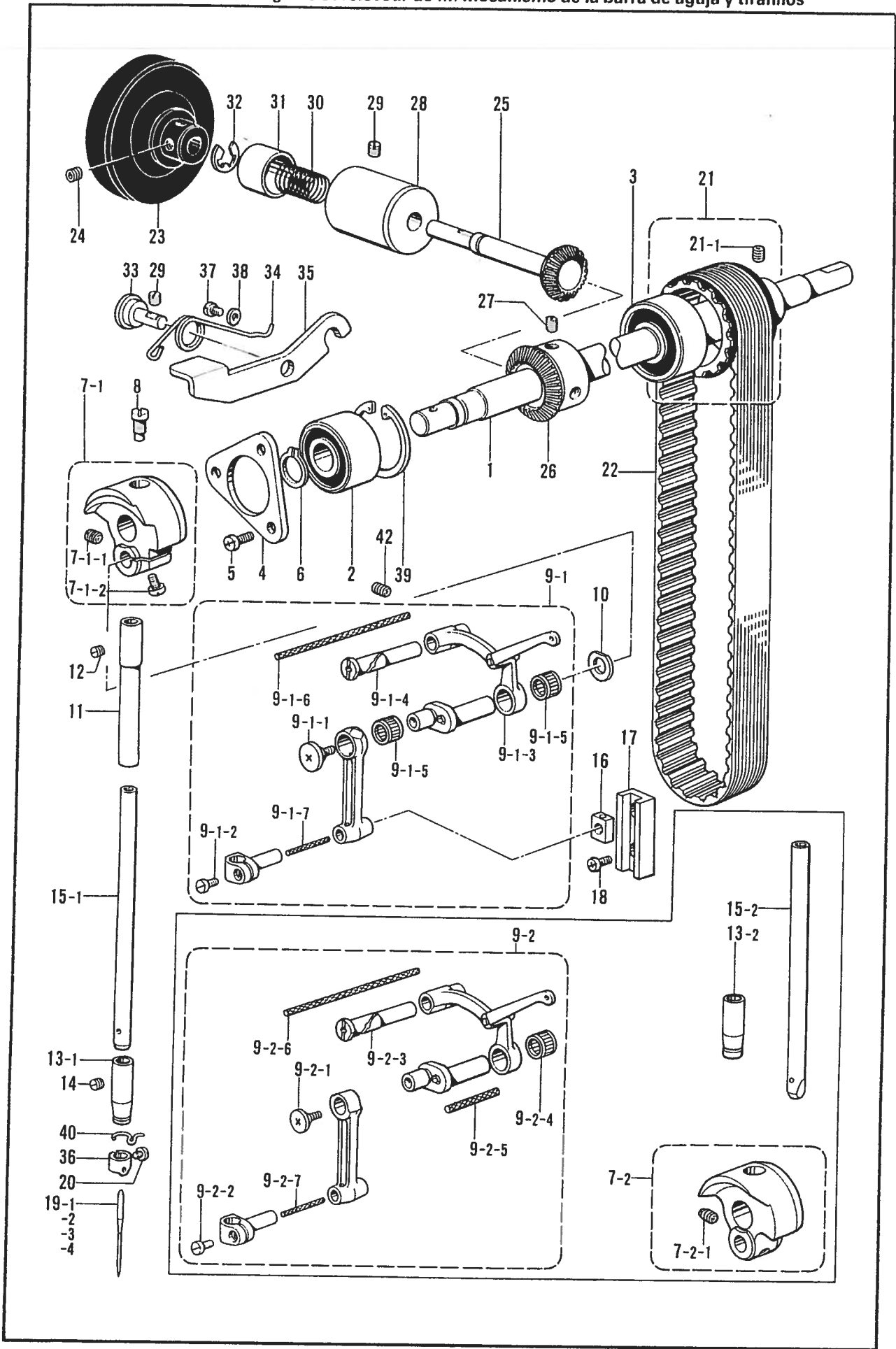
A. 主体関係 / Machine body / Maschinengehäuse /
 Corps de la machine / Cuerpo de la máquina



A. 主体関係 / Machine body / Maschinengehäuse /
Corps de la machine / Cuerpo de la máquina

REF. NO.	CODE	Q'TY	ヒンメイ	NAME OF PARTS	RMKS
2	157812001	1	Yレールカバー	Y AXIS RAIL COVER	
3	013761410	2	トメネジ"5.95クボ"ミ	SET SCREW 5.95	
4	157813009	1	アームフタ	ARM TOP COVER	
5	062670812	2	ナヘ"コ357-40X8	SCREW 357X8	
8	104449009	3	メクラセン	OIL CAP	
9	104450109	2	メクラセン	OIL CAP	
10	151424009	1	メクラセン30	OIL CAP 30	
11	157814001	1	メクラセン28.5	OIL CAP 28.5	
12	157815009	2	アームフタヨコ	ARM SIDE COVER	
13	062680812	4	ナヘ"コ437-40X8	SCREW 437X8	
14	157816009	1	アームフタウシロ	ARM REAR COVER	
15	062680812	4	ナヘ"コ437-40X8	SCREW 437X8	
16	142274009	1	メクラセン	OIL CAP	
17	018503022	4	アナボルト5X30	BOLT 5X30	
18	028050242	4	ハ"ネサ"カ"ネ2-5	SPRING WASHER 2-5	
26	157838000	1	フェルト5X8	FELT 5X8	
27	157839001	1	クミヒモササエ	WICK SUPPORT	
28	157840000	1	クミヒモ3X3 (L=100)	WICK 3X3 (L=100)	
29	157842001	1	ソコフタ	LOWER COVER	
30	062670512	4	ナヘ"コ357-40X5	SCREW 357X5	
31	157843001	1	コ"ムセン6X6	OIL CAP 6X6	
32	157844000	1	アブ"ラマト"	OIL GAUGE WINDOW	
33	157845000	1	ハンシヤイタ	REFLECTION PLATE	
34	081024070	1	Oリング"P24	O RING P24	
35	157838000	1	フェルト5X8	FELT 5X8	
36	148633001	2	タ"ンネジ"3.57	STUD SCREW 3.57	
37	113431002	2	サ"カ"ネ	WASHER	
<スタンダード, エアーバック, カバンクミアイヨウ / STANDARD, AIR BAG >					
19	S00953001	1	ニードルクーラー	NEEDLE COOLER	
20	S00954001	1	クーラーササエイタ	NEEDLE COOLER SUPPORT PLATE	
21	062400812	2	ナヘ"コ4X8	SCREW 4X8	
22	028040242	2	ハ"ネサ"カ"ネ2-4	SPRING WASHER 2-4	
23	S00955001	1	パイプササエイタ	PIPE SUPPORT PLATE	
24	021500103	1	ナット1シユ5	NUT 5	
25	028050243	1	ハ"ネサ"カ"ネ2-5	SPRING WASHER 2-5	

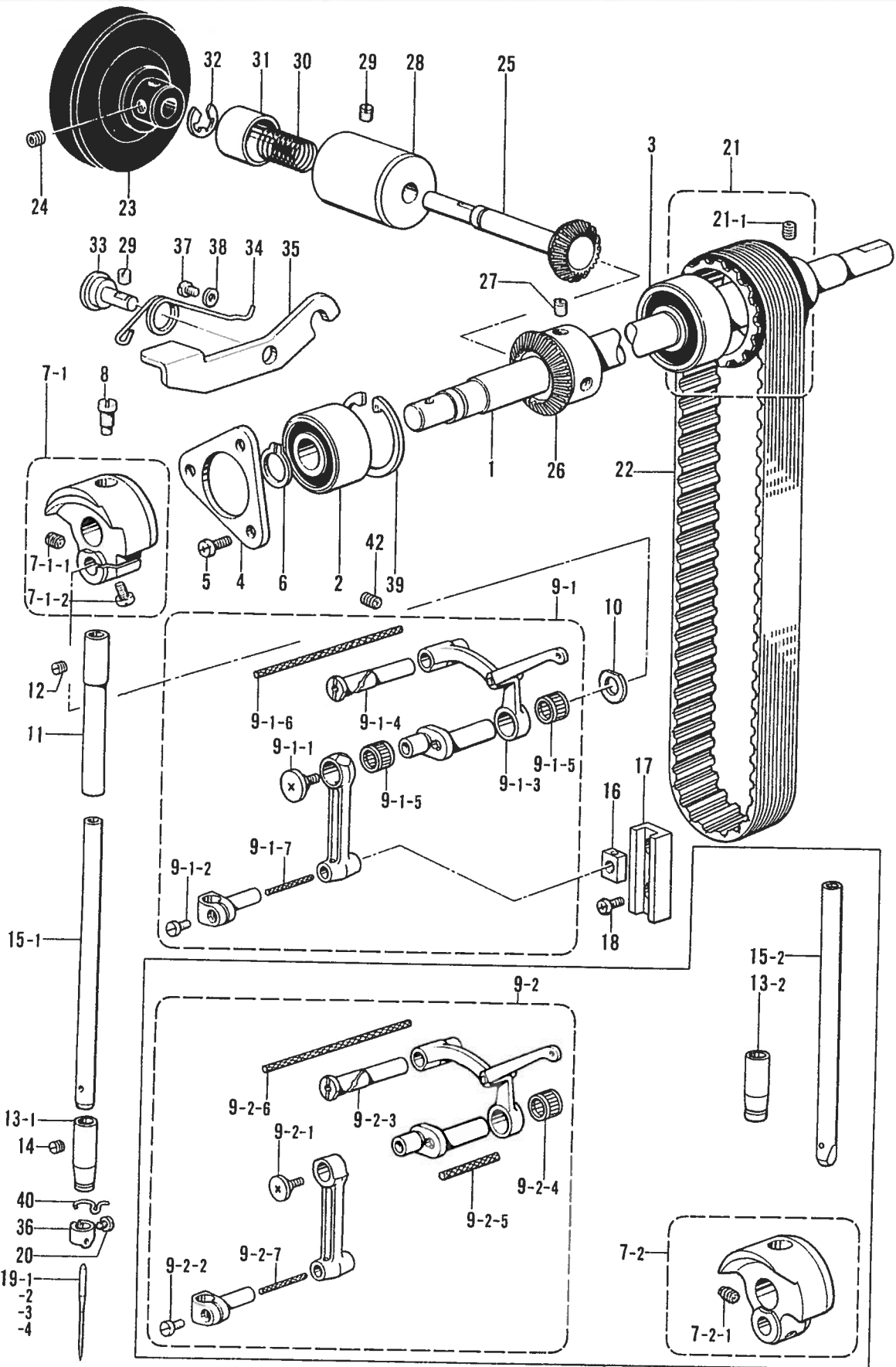
B. 針棒・天ビン関係 / Needle bar and thread take-up mechanism / Nadelstange und Fadenabnamevorrichtung / Mécanisme de la barre à aiguille et releveur de fil / Mecanismo de la barra de aguja y tirahilos



B. 針棒・天ビン関係/Needle bar and thread take-up mechanism/Nadelstange und Fadenabnamevorrichtung/
 Mécanisme de la barre à aiguille et releveur de fil/Mecanismo de la barra de aguja y tirahilos

REF. NO.	CODE	Q'TY	ヒンメイ	NAME OF PARTS	RMKS
1	157817000	1	ウワシク	UPPER SHAFT	
2	072620340	1	タマシクウク6203DD	BALL BEARING 6203DD	
3	072620440	1	タマシクウク6204DD	BALL BEARING 6204DD	
4	157818001	1	ヘ"アリング"トメイタ	SIDE PLATE	
5	062680812	3	ナヘ"コ437-40X8	SCREW 437X8	
6	048170142	1	トメワシクヨウC17	STOP RING C17	
8	104464001	1	シメネシ"7.14	SCREW 7.14	
10	110367001	1	サ"カ"ネ	WASHER	
11	111463001	1	ハリホ"ウメタルU	NEEDLE BAR BUSH (U)	
12	100260001	1	トメネシ"5.95	SET SCREW 5.95	
14	100260001	1	トメネシ"5.95	SET SCREW 5.95	
16	102630001	1	ハリホ"ウアンナイカクコマ	NEEDLE BAR GUIDE SLIDE BLOCK	
17	145688000	1	ハリホ"ウアンナイ	NEEDLE BAR GUIDE	
18	062670512	2	ナヘ"コ357-40X5	SCREW 357X5	
20	140553102	1	アタマツキトメネシ"3.18	SET SCREW 3.18	
21	157819101	1	タイミンク"プーリ"Uクミ	TIMING PULLEY (U) ASSEMBLY	
21-1	100251001	2	トメネシ"6.35	SET SCREW 6.35	
22	112586001	1	タイミンク"ヘ"ルト	TIMING BELT	
23	157821001	1	プーリ	PULLEY	
24	101706001	2	トメネシ"6.35	SET SCREW 6.35	
25	157822001	1	プーリシ"クキ"ヤ	PULLEY SHAFT GEAR	
26	157823001	1	キ"ヤ	GEAR	
27	101706001	2	トメネシ"6.35	SET SCREW 6.35	
28	157824000	1	キ"ヤシ"クメタル	GEAR SHAFT BUSH	
29	151604001	2	トメネシ"5.95	SET SCREW 5.95	
30	157825001	1	ストツハ"ハ"ネ	SPRING	
31	157826001	1	キャツフ	CAP	
32	048090342	1	トメワE9	STOP RING E9	
33	157760001	1	ストツハ"ータ"ンシ"ク	STOPPER SHAFT	
34	157828001	1	ハ"ネ	SPRING	
35	157829001	1	ストツハ	STOPPER	
36	151594001	1	ハリホ"ウイトアンナイ	NEEDLE BAR THREAD GUIDE	
37	062670512	1	ナヘ"コ357-40X5	SCREW 357X5	
38	025350332	1	ヒラサ"カ"ネ"イ3.5	PLAIN WASHER 3.5	
39	048400242	1	トメワアナヨウC40	STOP RING C40	
40	100573001	1	ハリホ"ウメタルDイトアンナイ	NEEDLE BAR BUSH (D) THREAD GUIDE	
42	013781012	1	トメネシ"6.35クホ"ミ	SET SCREW 6.35	
<ウスモノヨウ /THIN MATERIALS >					
7-1	159467001	1	テンビ"ンクランククミ	COUNTER WEIGHT ASSEMBLY	
7-1-1	100251001	1	トメネシ"6.35	SET SCREW 6.35	
7-1-2	062711212	1	ナヘ"コ476-32X12	SCREW 476X12	
19-1	107415014	1	ミシンハリDPX5 #14	NEEDLE DPX5 #14	
<チュウアツモノヨウ /MEDIUM-THICK MATERIALS >					
19-2	145646021	1	ミシンハリDPX17 #21	NEEDLE DPX17 #21	
<スタンダードヨウ /STANDARD >					
9-1	147323101	1	ハリホ"ウレンカンクミ	THREAD TAKE-UP LEVER ASSEMBLY	
9-1-1	145465001	1	シメネシ"3.57L	SCREW 3.57 (L)	
9-1-2	140004001	1	シメネシ"3.57	SCREW 3.57	
9-1-3	158582001	1	テンビ"ンタイクミ	THREAD TAKE-UP LEVER ASSEMBLY	
9-1-4	147492001	1	テンビ"ンササエシ"ク	THREAD TAKE-UP LEVER SUPPORT SHAFT	
9-1-5	116735000	2	ニート"ルヘ"アリング"	NEEDLE BEARING	
9-1-6	158726001	1	クミヒモ4X4 (L=120)	WICK 4X4 (L=120)	
9-1-7	158727001	1	クミヒモ4X4 (L=27)	WICK 4X4 (L=27)	
13-1	147326001	1	ハリホ"ウメタルD	NEEDLE BAR BUSH (D)	
15-1	150433001	1	ハリホ"ウ	NEEDLE BAR	

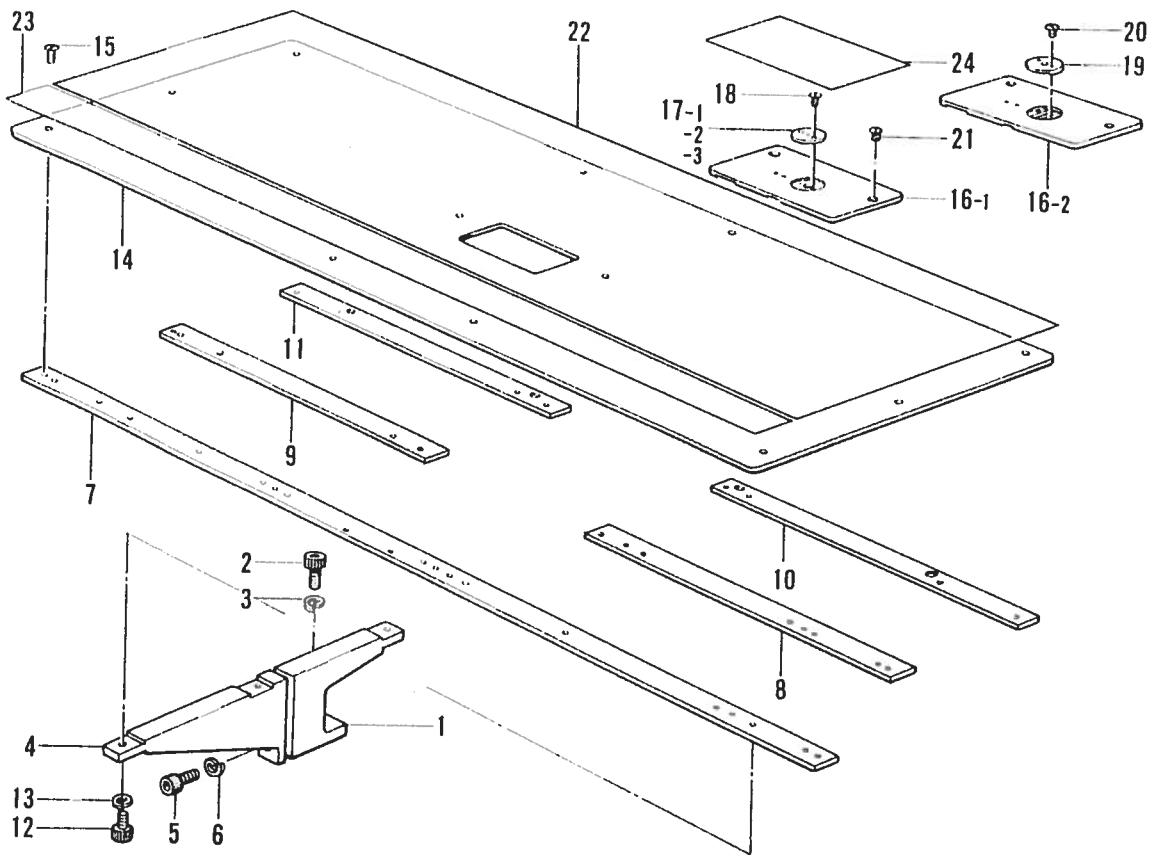
B. 針棒・大ピン関係/Needle bar and thread take-up mechanism/Nadelstange und Fadenabnahmevorrichtung/
 Mécanisme de la barre à aiguille et releveur de fil/Mecanismo de la barra de aguja y tirahilos



B. 針棒・天ヒン関係 / Needle bar and thread take-up mechanism / Nadelstange und Fadenabnamevorrichtung /
 Mécanisme de la barre à aiguille et releveur de fil / Mecanismo de la barra de aguja y tirahilos

REF. NO.	CODE	Q'TY	ヒンメイ	NAME OF PARTS	RMKS
<チュウアツモノ, ネクタイ, エアーバック, カバンクミアイヨウ / MEDIUM-THICK MATERIALS, NECKTIE, AIR BAG >					
7-2	159468001	1	テンビ"ンクランクミ	COUNTER WEIGHT ASSEMBLY	
7-2-1	100251001	2	トメネジ"6.35	SET SCREW 6.35	
<ネクタイ, エアーバック, カバンクミアイヨウ / NECKTIE, AIR BAG >					
9-2	S04645101	1	ハリホ"ウレンカクミ	THREAD TAKE-UP LEVER ASSEMBLY	
9-2-1	132051001	1	+サラネジ"3.57L	SCREW 3.57L	
9-2-2	062670812	1	ナヘ"コ357-40X8	SCREW 357X8	
9-2-3	147492001	1	テンビ"ンササエジ"ク	THREAD TAKE-UP LEVER SUPPORT SHAFT	
9-2-4	116735000	1	ニート"ル"アリンク"	NEEDLE BEARING	
9-2-5	140430001	1	クミヒモ (L=40)	WICK (L=40)	
9-2-6	158726001	1	クミヒモ4X4 (L=120)	WICK 4X4 (L=120)	
9-2-7	158727001	1	クミヒモ4X4 (L=27)	WICK 4X4 (L=27)	
13-2	S04975101	1	ハリホ"ウメタルD (7MM)	NEEDLE BAR BUSH (D)(7MM)	
15-2	S04648001	1	ハリホ"ウ	NEEDLE BAR	
<エアーバックヨウ / AIR BAG >					
19-3	145646023	1	ミシンハリDPX17 #23	NEEDLE DPX17 #23	
<カバンクミアイヨウ / OPTION PARTS >					
19-4	145646025	1	ミシンハリDPX17 #25	NEEDLE DPX17 #25	

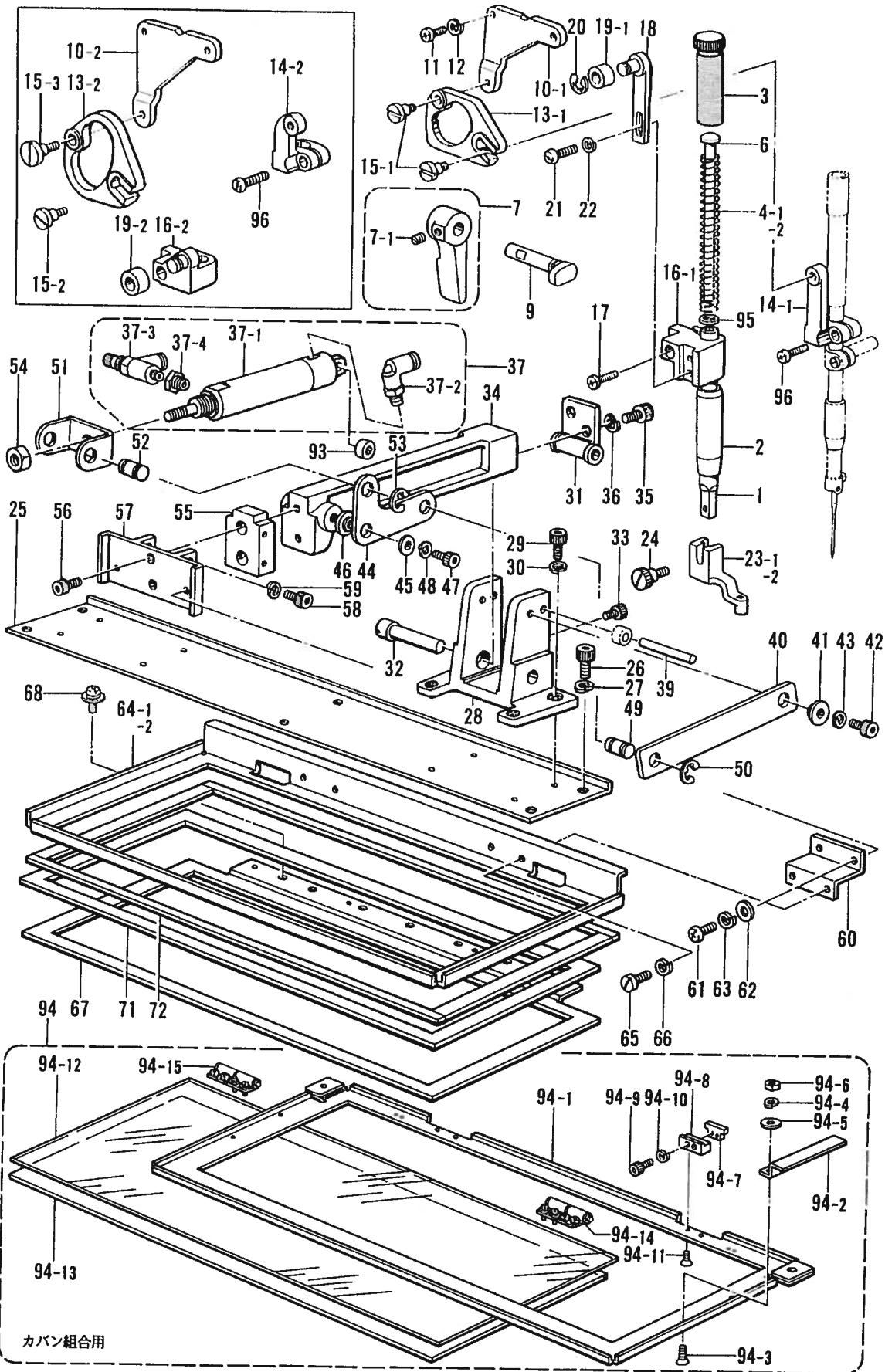
C. 針板関係 / Needle plate mechanism / Stichplattenmechanismus /
Mécánisme de plaque à aiguille / Mecanismo de la placa de aguja



C. 針板関係 / Needle plate mechanism / Stichplattenmechanismus /
 Mécanisme de plaque à aiguille / Mecanismo de la placa de aguja

REF. NO.	CODE	Q'TY	品名	NAME OF PARTS	RMKS
1	157526001	4	ハリイタシ"ト"タイB	NEEDLE PLATE SUPPORT BRACKET (B)	
2	018082022	8	アナホ"ルト8X20	BOLT 8X20	
3	028080242	8	ハ"ネサ"カ"ネ2-8	SPRING WASHER 2-8	
4	157527001	4	ハリイタシ"ト"タイA	NEEDLE PLATE SUPPORT BRACKET (A)	
5	018082022	8	アナホ"ルト8X20	BOLT 8X20	
6	028080242	8	ハ"ネサ"カ"ネ2-8	SPRING WASHER 2-8	
7	157528001	1	ハリイタシ"イタA	NEEDLE PLATE SUPPORT (A)	
8	157529001	1	ハリイタシ"イタB-R	NEEDLE PLATE SUPPORT (B-R)	
9	157530001	1	ハリイタシ"イタB-L	NEEDLE PLATE SUPPORT (B-L)	
10	157531001	1	ハリイタシ"イタC-R	NEEDLE PLATE SUPPORT (C-R)	
11	157532001	1	ハリイタシ"イタC-L	NEEDLE PLATE SUPPORT (C-L)	
12	018501022	12	アナホ"ルト5X10	BOLT 5X10	
13	028050242	12	ハ"ネサ"カ"ネ2-5	SPRING WASHER 2-5	
14	157533000	1	ハリイタ"イ	NEEDLE PLATE (LARGE)	
15	100032003	12	サラネシ"4.37	SCREW 4.37	
21	100032003	2	サラネシ"4.37	SCREW 4.37	
22	S00957000	1	シ"エラコンシート"イ	POLYACETAR SEAT (LARGE)	
23	S00958000	1	シ"エラコンシート"ユウ	POLYACETAR SEAT (MEDIUM)	
24	S00959000	1	シ"エラコンシート"ショウ	POLYACETAR SEAT (SMALL)	
<スタンダード (コクナイヨウ) /STANDARD (FOR DOMESTIC) >					
<ネクタイ, エアーバック, カバンクミアイヨウ /NECKTIE, AIR BAG >					
16-1	157534001	1	ハリイタシヨウ"クミ	NEEDLE PLATE (SMALL)(A) ASSEMBLY	
18	100360003	2	サラネシ"2.38	SCREW 2.38	
<チュウアツモノ (ユシュツヨウ) /MEDIUM-THICK MATERIALS (FOR EXPORT) >					
16-2	157536001	1	-----	NEEDLE PLATE (SMALL)(B) ASSEMBLY	
19	157538001	1	-----	BOTTOM PLATE (A)	
20	100360003	2	-----	SCREW 2.38	
<スタンダード (コクナイヨウ), ネクタイヨウ /STANDARD (FOR DOMESTIC), NECKTIE >					
17-1	156154001	1	ハリアナイタF(φ2.2)	NEEDLE HOLE PLATE (F)(φ2.2)	
<エアーバックヨウ /AIR BAG >					
17-2	156153001	1	ハリアナイタE(φ2.6)	NEEDLE HOLE PLATE (E)(φ2.6)	
<カバンクミアイヨウ /OPTION PARTS >					
17-3	S05140001	1	ハリアナイタH(φ4)	NEEDLE HOLE PLATE (H)(φ4)	

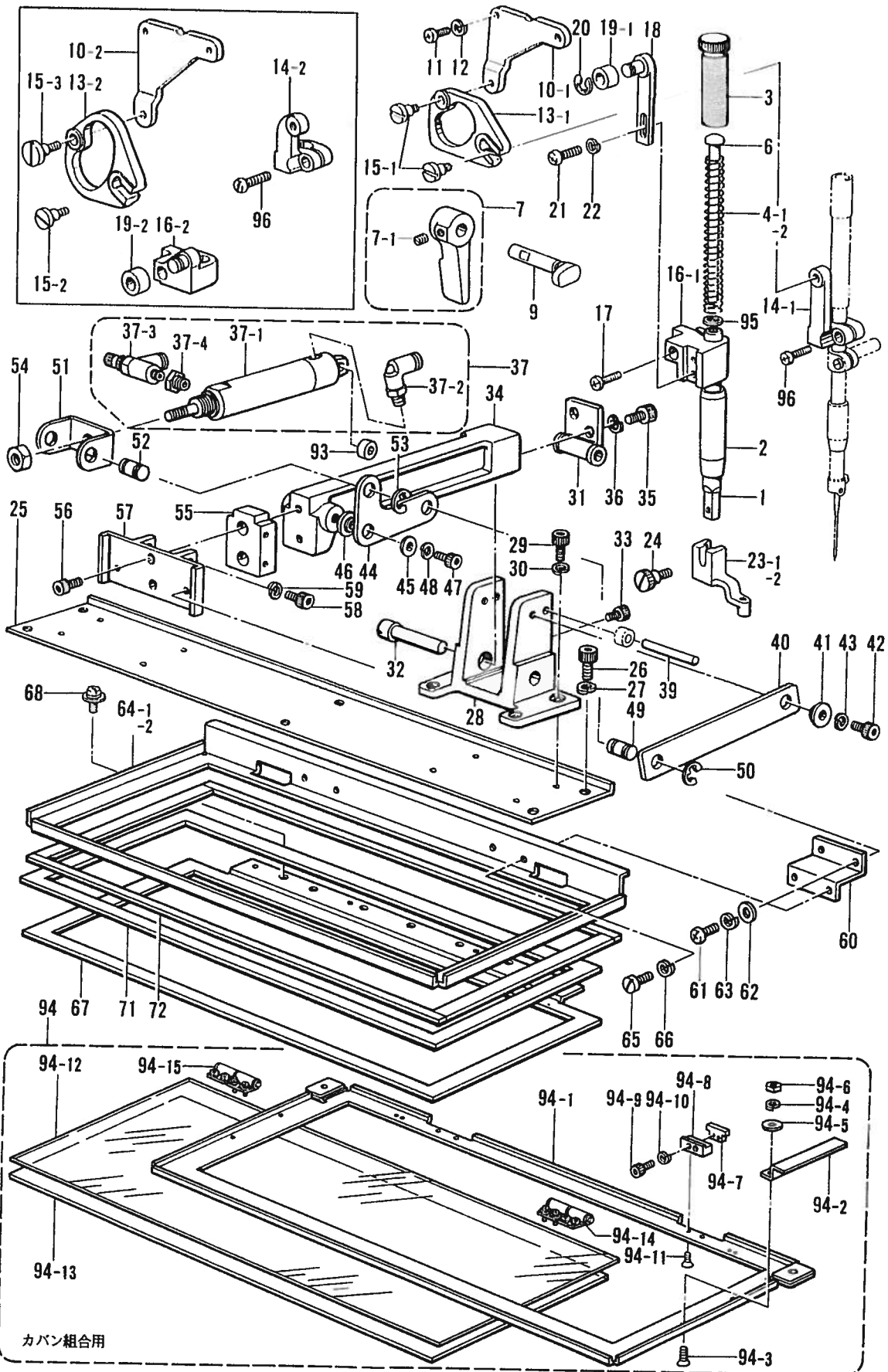
D. 押工関係/Presser foot mechanism/Stoffdrückerfuß/
 Mécanisme du pied presseur/Mecanismo de la prensatelas



D. 押工関係/Presser foot mechanism/Stoffdrückerfuß/
 Mécanisme du pied presseur/Mecanismo de la prensatelas

REF. NO	CODE	Q'TY	ヒンメイ	NAME OF PARTS	RMKS
1	111466001	1	オサエホ"ウ	PRESSER BAR	
2	145472001	1	オサエホ"ウメタル	PRESSER BAR BUSH	
3	157505001	1	オサエチヨウセツネシ"	SCREW	
6	141208001	1	オサエハ"ネアンナイ	SPRING GUIDE	
7	S13103009	1	オサエアケ"テコネシ"ツキ	PRESSER BAR LIFTER WITH SCREW	
7-1	014710522	2	アナトメネシ"4.76クホ"ミ	SET SCREW 4.76	
9	145483001	1	オサエアケ"クランク	PRESSER BAR LIFTER CRANK	
11	062681012	2	ナヘ"コ437-40X10	SCREW 437X10	
12	028680242	2	ハ"ネサ"カ"ネ2-4.37	SPRING WASHER 2-4.37	
24	129984003	1	ツマミネシ"3.57	SCREW 3.57	
25	157541002	1	オサエシシ"イタ	PRESSER PLATE	
26	018400832	6	アナホ"ルト4X8	8BOLT 4X8	
27	028040242	6	ハ"ネサ"カ"ネ2-4	SPRING WASHER 2-4	
28	157542009	2	ヒンシ"ホルタ"	HINGE HOLDER	
29	018501022	8	アナホ"ルト5X10	BOLT 5X10	
30	028050242	8	ハ"ネサ"カ"ネ2-5	SPRING WASHER 2-5	
31	157543001	2	オサエウテ"ヒンシ"	PRESSER ARM HINGE	
32	157544001	2	ヒンシ"シ"ク	HINGE STUD	
33	018401022	2	アナホ"ルト4X10	BOLT 4X10	
34	157545100	2	オサエウテ"	PRESSER ARM	
35	018081622	4	アナホ"ルト8X16	BOLT 8X16	
36	028080242	4	ハ"ネサ"カ"ネ2-8	SPRING WASHER 2-8	
37	S16179000	2	オサエシリンタ"クミ	PRESSER CYLINDER ASSEMBLY	
37-1	S04972000	2	オサエシリンタ"	PRESSER CYLINDER	
37-2	S16180000	2	エルホ"3109-04-10	ELBOW 3109-04-10	
37-3	S04592000	2	スピコン	SPEED CONTROLLER	
37-4	S16184000	4	フ"ツシユ	BUSH	
39	157547001	2	シリンタ"-ササエシ"ク	CYLINDER SUPPORT SHAFT	
40	157548001	4	レハ"-B	LEVER (B)	
41	157549001	4	レハ"-タ"ンカラー	COLLAR	
42	018501222	4	アナホ"ルト5X12	BOLT 5X12	
43	028050242	4	ハ"ネサ"カ"ネ2-5	SPRING WASHER 2-5	
44	157550001	4	レハ"-A	LEVER (A)	
45	025050232	4	ヒラサ"カ"ネチユウ-5	PLAIN WASHER 5	
46	157549001	4	レハ"-タ"ンカラー	COLLAR	
47	018501222	4	アナホ"ルト5X12	BOLT 5X12	
48	028050242	4	ハ"ネサ"カ"ネ2-5	SPRING WASHER 2-5	
49	157552001	4	8レハ"-シ"ク	STUD	
50	048070342	8	トメフE7	STOP RING E7	
51	157553001	2	シリンタ"-トリツクカナク"	CYLINDER SET PLATE	
52	157552001	4	8レハ"-シ"ク	STUD	
53	048070342	8	トメフE7	STOP RING E7	
54	021080302	4	ナツト3シユ8	NUT 8	
55	157554001	2	オサエウテ"マエ	PRESSER ARM (FRONT)	
56	018061022	4	アナホ"ルト6X10	BOLT 6X10	
57	157555001	2	オサエアンナイ	PRESSER GUIDE	
58	018501022	8	アナホ"ルト5X10	BOLT 5X10	
59	028050242	8	ハ"ネサ"カ"ネ2-5	SPRING WASHER 2-5	
60	157556001	2	オサエウシロ	REAR PRESSER	
61	062501006	4	ナヘ"コ5X10	SCREW 5X10	
62	025050233	4	ヒラサ"カ"ネチユウ5	PLAIN WASHER 5	
63	028050243	4	ハ"ネサ"カ"ネ2-5	SPRING WASHER 2-5	
65	062400806	4	ナヘ"コ4X8	SCREW 4X8	
66	028040243	4	ハ"ネサ"カ"ネ2-4	SPRING WASHER 2-4	
93	158653000	4	シリンタ"カラー	CYLINDER COLLAR	
95	025060232	1	ヒラサ"カ"ネチユウ6	PLAIN WASHER 6	

D. 押工関係/Presser foot mechanism/Stoffdruckerfuß/
 Mécanisme du pied presseur/Mecanismo de la prensatelas

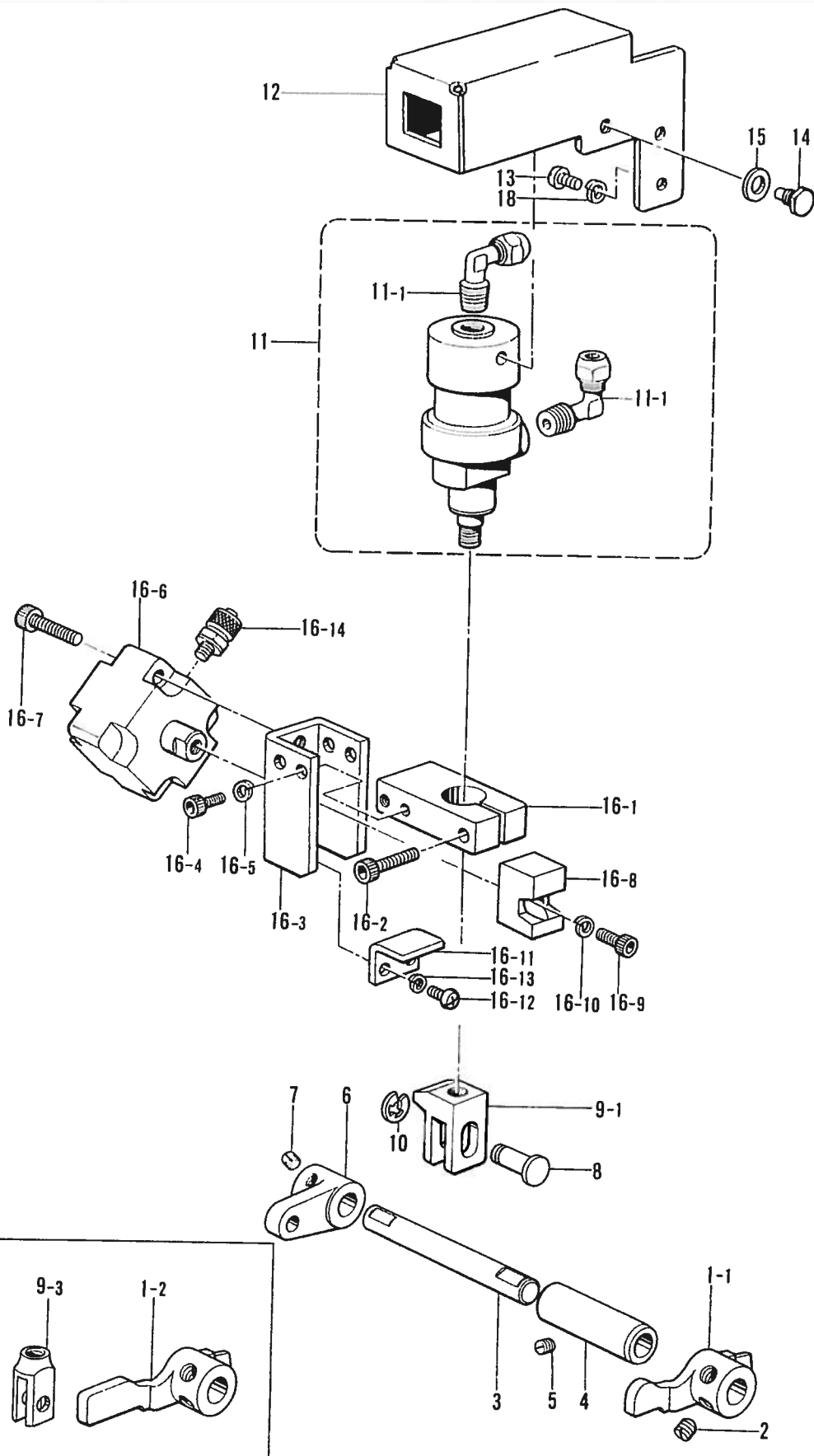


カバン組合用

U. 押上機構 / Presser foot mechanism / Stoffdrückerfuß /
 Mécanisme du pied presseur / Mecanismo de la prensatelas

REF. NO.	CODE	Q'TY	ヒンメイ	NAME OF PARTS	RMKS
<スタンダードヨウ / STANDARD >					
10-1	154146001	1	カンケツオサエカムト"タイ	STEPPING FOOT DRIVING CAM BRACKET	
13-1	154147001	1	カンケツオサエカム	STEPPING FOOT DRIVING CAM	
14-1	154148001	1	カンケツオサエハリホ"ウタ"キ	NEEDLE CLAMP FOR STEPPING FOOT	
15-1	154149001	2	カンケツオサエタ"ンネシ"	STUD SCREW	
16-1	154150001	1	カンケツオサエホ"ウタ"キ	PRESSER BAR CLAMP	
18	155051001	1	カンケツオサエローラ"ジ"ク	STEPPING FOOT ROLLER STUD	
19-1	155052001	1	カンケツオサエローラ	STEPPING FOOT ROLLER	
21	062681012	2	ナヘ"コ437-40X10	SCREW 437X10	
22	028680242	2	ハ"ネサ"カ"ネ2-4.37	SPRING WASHER 2 4.37	
23-1	152283101	1	オサエアシA	PRESSER FOOT (A)	
64-1	S00962001	1	オサエマIAE	FRONT PRESSER (AE)	
67	157558001	1	カント"メシタ	FEED PLATE	
68	S18658001	4	ナヘ"コハ"ネヒラ4X6	SCREW 4X6	
72	157712000	1	オサエクツシヨウ	CUSHION	
<スタンダード、ネクタイヨウ / STANDARD, NECKTIE >					
4-1	157706001	1	オサエハ"ネ	SPRING	
<エアバック、カバンクミアイヨウ / AIR BAG >					
4-2	141727001	1	オサエハ"ネ	SPRING	
10-2	S04977001	1	カンケツカムオサエト"タイ	STEPPING CAM FOOT DRIVING BRACKET	
13-2	S04655001	1	オサエカム	PRESSER CAM	
14-2	S04654001	1	ハリホ"ウタ"キ	NEEDLE BAR CLAMP WITH SCREW	
15-2	154149001	1	カンケツオサエタ"ンネシ"	STUD SCREW	
15-3	159238001	1	タ"ンネシ"4.37	STUD SCREW 4.37	
16-2	S04650001	1	オサエホ"ウタ"キ	PRESSER BAR CLAMP	
19-2	S04651001	1	カンケツオサエローラ	STEPPING FOOT ROLLER	
23-2	152636001	1	オサエアシB	PRESSER FOOT (B)	
64-2	S04954001	1	LオサエマIAE	(L) FRONT PRESSER (AE)	
<スタンダード、エアバック、カバンクミアイヨウ / STANDARD, AIR BAG >					
17	062681212	1	ナヘ"コ437-40X12	SCREW 437X12	
20	048050342	1	トメワE5	STOP RING E5	
96	062681212	1	ナヘ"コ437-40X12	SCREW 437X12	
<カバンクミアイヨウ / OPTION PARTS >					
94	S05147000	1	カセットホンタイCクミ	CASSETTE PRESSER (C) ASSEMBLY	
94-1	S05148001	1	カセットホンタイC	CASSETTE PRESSER (C)	
94-2	157762001	2	トツテ	CASSETTE PRESSER HANDLE	
94-3	S06696004	4	サラコネシ"3X6	SCREW 3X6	
94-4	028030243	4	ハ"ネサ"カ"ネ2-3	SPRING WASHER 2-3	
94-5	025030233	4	ヒラサ"カ"ネチユウ3	PLAIN WASHER 3	
94-6	021300103	4	ナツト1シユ3	NUT 3	
94-7	158663001	2	イチキ"メA	POSITIONING (A)	
94-8	158664001	2	イチキ"メB	POSITIONING (B)	
94-9	018401622	4	アナホ"ルト4X16	BOLT 4X16	
94-10	028040242	4	ハ"ネサ"カ"ネ2-4	SPRING WASHER 2-4	
94-11	004400702	4	+サラネシ"4X7	SCREW 4X7	
94-12	S04957000	1	Lカセットシタ1	(L) CASSETTE LOWER 1	
94-13	S04958000	1	Lカセットウエ2	(L) CASSETTE UPPER 2	
94-14	152632001	1	チヨウハ"ンクミミキ"	HINGE ASSEMBLY RIGHT	
94-15	152633001	1	チヨウハ"ンクミヒタ"リ	HINGE ASSEMBLY LEFT	

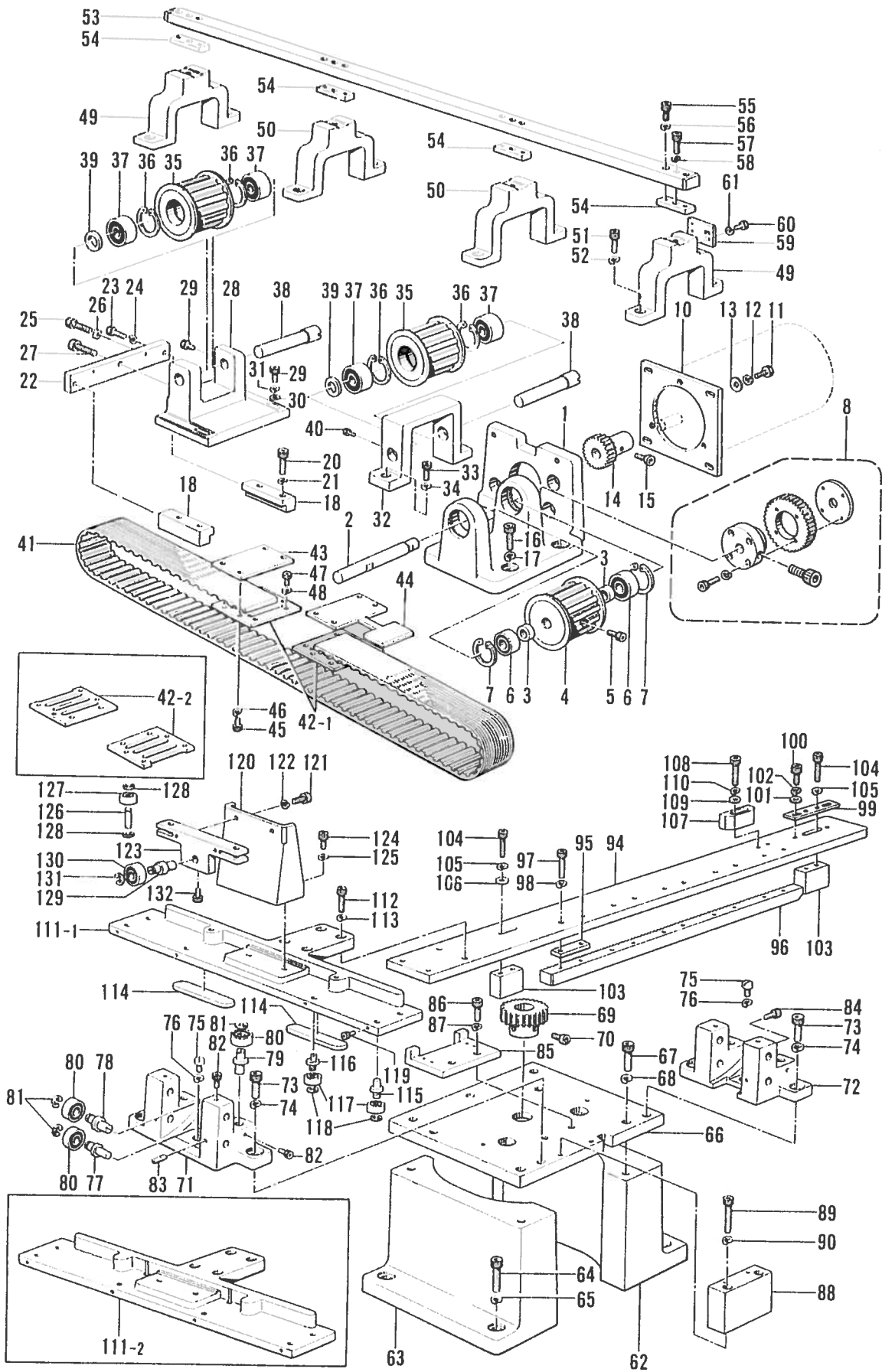
E. 押し上げ機構 / Work clamp lifter mechanism / Stoffhalterheborrichtung /
 Mécanisme de levieur du pinceur / Mecanismo del levantador de ménsula de trabajo



E. 押工上げ関係/Work clamp lifter mechanism/Stoffhalterheberichtung/
 Mécanisme de leveur du pinceur/Mecanismo del levantador de ménsula de trabajo

REF NO.	CODE	Q'TY	品名	NAME OF PARTS	RMKS
2	014770622	2	アナトメネシ"6.35クホ"ミ	SET SCREW 6.35	
3	157831001	1	オサエアク"レハ"ー"ジ"ク	PRESSER FOOT LIFTER LEVER SHAFT	
4	157832000	1	オサエアク"メタル	PRESSER FOOT LIFTER BUSH	
5	013710512	1	トメネシ"4.76クホ"ミ	SET SCREW 4.76	
6	157833009	1	オサエアク"レハ"ー"B	PRESSER FOOT LIFTER LEVER (B)	
7	014770622	2	アナトメネシ"6.35クホ"ミ	SET SCREW 6.35	
8	146153001	1	リンクピン	LINK PIN	
10	048040342	1	トメフE4	STOP RING E4	
11	157836001	1	オサエアク"シリンダ"ーク"ミ	PRESSER FOOT LIFTER CYLINDER ASSEMBLY	
11-1	149503001	2	エルボ"4-PT1/8-BS	ELBOW 4-PT 1/8-BS	
12	157837009	1	シリンダ"ササエ	CYLINDER SUPPORT	
13	062711012	2	ナヘ"コ476-32X10	SCREW 476X10	
14	140620001	2	シリンダ"ササエネシ"	CYLINDER SUPPORT SCREW	
15	109893002	2	サ"カ"ネ	WASHER	
18	028050242	2	ハ"ネサ"カ"ネ2-5	SPRING WASHER 2-5	
<スタンダード, エアーバック, カバンクミアイヨウ /STANDARD, AIR BAG >					
16-1	S00940001	1	シリンダ"トリツケ	CYLINDER SUPPORT	
16-2	018401622	1	アナホ"ルト4X16	BOLT 4X16	
16-3	S00941001	1	シリンダ"ササエ"イ"タ	CYLINDER SUPPORT PLATE	
16-4	018400832	4	アナホ"ルト4X8	BOLT 4X8	
16-5	028040242	4	ハ"ネサ"カ"ネ2-4	SPRING WASHER 2-4	
16-6	S00942100	1	ウスカ"タシリンダ"5	CYLINDER (5)	
16-7	018402032	2	アナホ"ルト4X20	BOLT 4X20	
16-8	S00943001	1	ツキ"テフツク	JOINT HOOK	
16-9	018501022	1	アナホ"ルト5X10	BOLT 5X10	
16-10	028050242	1	ハ"ネサ"カ"ネ2-5	SPRING WASHER 2-5	
16-11	S00944001	1	フツク"タ"イ	HOOK BASE	
16-12	062400812	2	ナヘ"コ4X8	SCREW 4X8	
16-13	028040242	2	ハ"ネサ"カ"ネ2-4	SPRING WASHER 2-4	
16-14	158660000	1	ナイロンホースニツフル	NIPPLE	
<スタンダード, ネクタイヨウ /STANDARD, NECKTIE >					
1-1	S00946001	1	オサエアク"レハ"ー"C	PRESSER FOOT LIFTER LEVER (C)	
<スタンダードヨウ /STANDARD >					
9-1	S00945001	1	ピ"ストンロツト"ツキ"テ	PISTON ROD JOINT	
<エアーバック, カバンクミアイヨウ /AIR BAG >					
1-2	S04984001	1	オサエアク"レハ"ー"E	PRESSER FOOT LIFTER LEVER (E)	
9-2	S04981001	1	ピ"ストンロツト"ツキ"テ	PISTON ROD JOINT (7MM)	
<ネクタイヨウ /NECKTIE >					
9-3	140627001	1	ピ"ストンロツト"ツキ"テ	PISTON ROD JOINT	

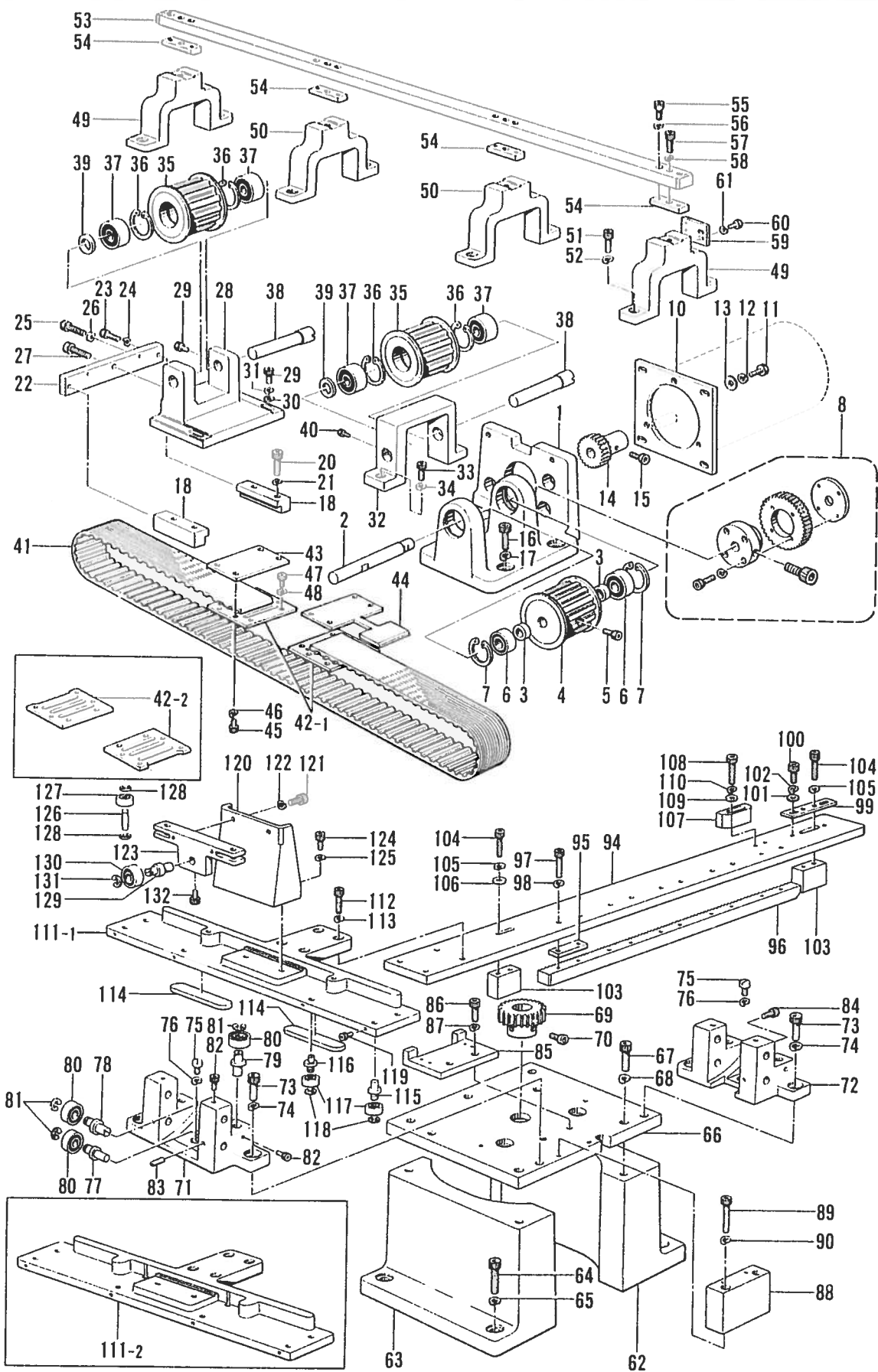
F. 駆動側・送り関係/Feed guide mechanism/Transportführung/
 Mécanisme du guide de l'entraînement/Mecanismo de la guía de alimentación



F. 駆動側・送り関係/Feed guide mechanism/Transportführung/
Mécanisme du guide de l'entraînement/Mecanismo de la guía de alimentación

REF NO.	CODE	Q'TY	ヒンメイ	NAME OF PARTS	RMKS
1	S00947101	1	モーターホシ"タイX	X-MOTOR BRACKET	
2	S00949001	1	クト"ウプー"リシ"ク	DRIVING PULLEY SHAFT	
3	157561001	2	カラ-	COLLAR	
4	157562001	1	タイミンク"プー"リB	TIMING PULLEY (B)	
5	018061422	2	アナホ"ルト6X14	BOLT 6X14	
6	072620260	2	タマシ"クウケ6202VVC2	BALL BEARING 6202VVC2	
7	048350242	2	トメワアナヨウC35	STOP RING C35	
8	S04953001	1	キ"ヤクミトメネジ"ツキ	GEAR ASSEMBLY WITH SCREW	
10	S00948001	1	ハ"ルスモータホシ"イタ	PULSE MOTOR BASE PLATE	
11	018061622	4	アナホ"ルト6X16	BOLT 6X16	
12	028060242	4	ハ"ネサ"カ"ネ2-6	SPRING WASHER 2-6	
13	025060232	4	ヒラサ"カ"ネチユウ6	PLAIN WASHER 6	
14	S00950000	1	キ"ヤX	X-GEAR	
15	018500822	2	アナホ"ルト5X8	BOLT 5X8	
16	018082022	4	アナホ"ルト8X20	BOLT 8X20	
17	028080242	4	ハ"ネサ"カ"ネ2-8	SPRING WASHER 2-8	
18	157564101	2	ホシ"ト"タ"イコテイイタ	CAGE BRACKET	
20	018063022	4	アナホ"ルト6X30	BOLT 6X30	
21	028060242	4	ハ"ネサ"カ"ネ2-6	SPRING WASHER 2-6	
22	157566001	1	ハ"ルトチヨウセツイタ	BELT ADJUST PLATE	
23	018062022	2	アナホ"ルト6X20	BOLT 6X20	
24	028060242	2	ハ"ネサ"カ"ネ2-6	SPRING WASHER 2-6	
25	018062522	2	アナホ"ルト6X25	BOLT 6X25	
26	021060102	2	ナツト1シユ6	NUT 6	
27	018103022	1	アナホ"ルト10X30	BOLT 10X30	
28	157567001	1	プー"リホシ"ト"タイ	PULLEY BRACKET	
29	018062022	2	アナホ"ルト6X20	BOLT 6X20	
30	025060132	2	ヒラサ"カ"ネシヨウ6	PLAIN WASHER 6	
31	028060242	2	ハ"ネサ"カ"ネ2-6	SPRING WASHER 2-6	
32	157568001	1	チユウカンプー"リート"タイ	PULLEY BASE	
33	018061622	2	アナホ"ルト6X16	BOLT 6X16	
34	028060242	2	ハ"ネサ"カ"ネ2-6	SPRING WASHER 2-6	
35	157569001	2	タイミンク"プー"リA	TIMING PULLEY (A)	
36	048350242	4	トメワアナヨウC35	STOP RING C35	
37	072620260	4	タマシ"クウケ6202VVC2	BALL BEARING 6202VVC2	
38	157570001	2	プー"リシ"ク	PULLEY SHAFT	
39	157571001	2	カラ-15	COLLAR 15	
40	018061022	4	アナホ"ルト6X10	BOLT 6X10	
41	157572000	1	タイミンク"ハ"ルト	TIMING BELT	
43	157574001	1	ハ"ルトホシ"イタB	BELT PLATE (B)	
44	157575001	1	ハ"ルトホシ"イタC	BELT PLATE (C)	
45	018501022	8	アナホ"ルト5X10	BOLT 5X10	
46	028050242	8	ハ"ネサ"カ"ネ2-5	SPRING WASHER 2-5	
47	018061022	4	アナホ"ルト6X10	BOLT 6X10	
48	028060242	4	ハ"ネサ"カ"ネ2-6	SPRING WASHER 2-6	
49	157576001	2	レール"ト"タイA	RAIL BASE (A)	
50	157577001	2	レール"ト"タイB	RAIL BASE (B)	
51	018082022	8	アナホ"ルト8X20	BOLT 8X20	
52	028080242	8	ハ"ネサ"カ"ネ2-8	SPRING WASHER 2-8	
53	157578001	1	スライダ"ー"アンナイ	SLIDER GUIDE	
54	157579001	4	アンナイス"ハ"ー"サーX	SPACER (X)	
55	018501422	8	アナホ"ルト5X14	BOLT 5X14	
56	028050242	8	ハ"ネサ"カ"ネ2-5	SPRING WASHER 2-5	
57	018502222	4	アナホ"ルト5X22	BOLT 5X22	
58	028050242	4	ハ"ネサ"カ"ネ2-5	SPRING WASHER 2-5	
59	157580001	2	E.Sリミット"タイX	X-EMERGENCY STOP LIMIT BRACKET	
60	018501022	4	アナホ"ルト5X10	BOLT 5X10	
61	028050242	4	ハ"ネサ"カ"ネ2-5	SPRING WASHER 2-5	
62	157581001	1	モータシ"タ"イウシロ	MOTOR BRACKET (REAR)	
63	157582001	1	モータシ"タ"イマエ	MOTOR BRACKET (FRONT)	
64	018082522	4	アナホ"ルト8X25	BOLT 8X25	
65	028080242	4	ハ"ネサ"カ"ネ2-8	SPRING WASHER 2-8	

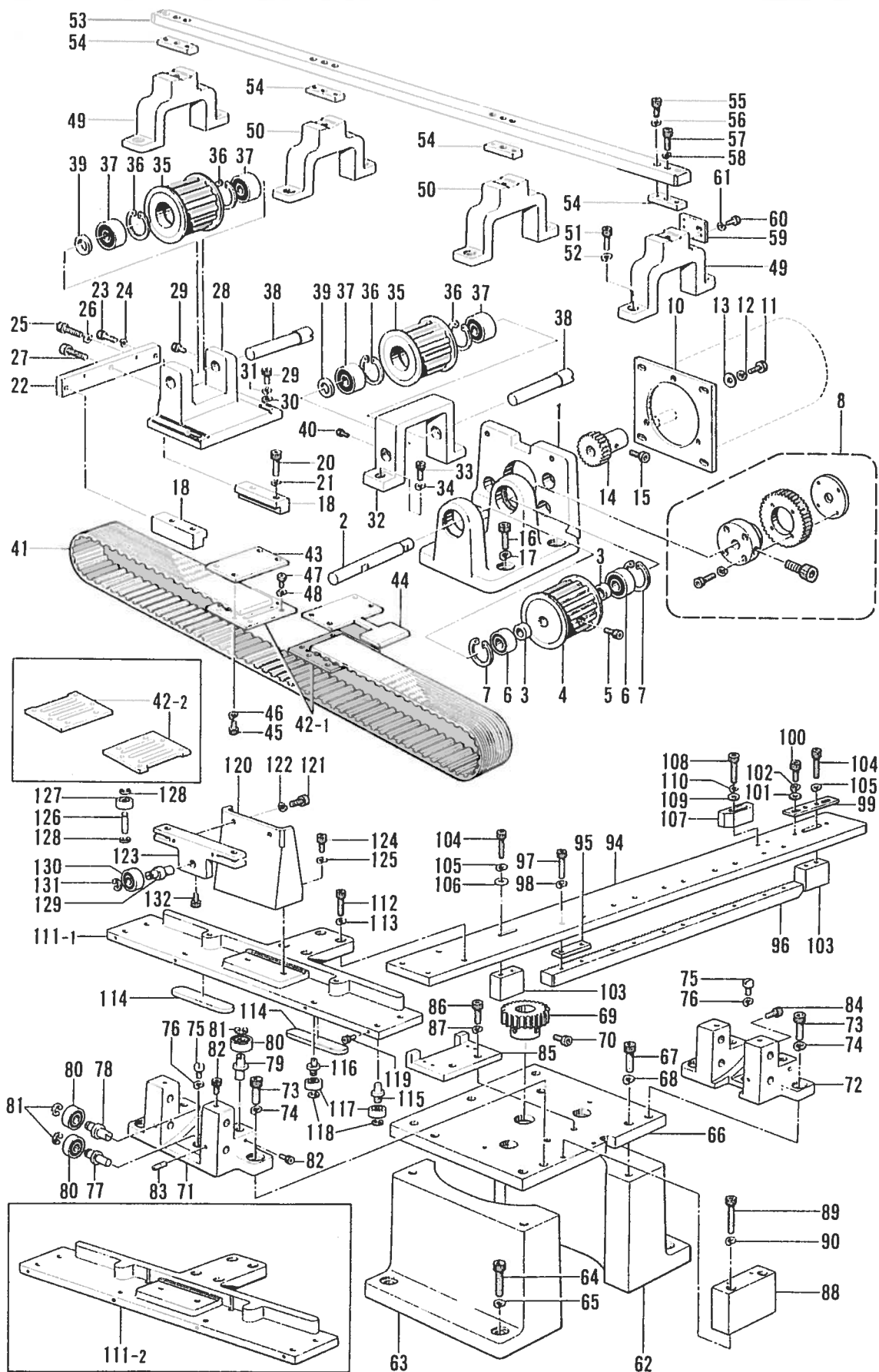
F. 駆動側・送り関係 / Feed guide mechanism / Transportführung /
 Mécanisme du guide de l'entraînement / Mecanismo de la guía de alimentación



F. 駆動部・送り機構 / Feed guide mechanism / Transportführung /
 Mécanisme du guide de l'entraînement / Mecanismo de la guía de alimentación

REF NO	CODE	Q'TY	品名	NAME OF PARTS	RMKS
66	S00951001	1	ハ"ル"スモータホジ"タ"イ	Y-PULSE MOTOR BRACKET	
67	018082022	4	アナホ"ルト8X20	BOLT 8X20	
68	028080242	4	ハ"ネサ"カ"ネ2-8	SPRING WASHER 2-8	
69	S00952001	1	ギ"ヤ	Y-GEAR	
70	018500822	2	アナホ"ルト5X8	BOLT 5X8	
71	157587001	1	レールYアンナイマ	Y-AXIS RAIL GUIDE (FRONT)	
72	157588001	1	レールYアンナイウシロ	Y-AXIS RAIL GUIDE (REAR)	
73	018081622	4	アナホ"ルト8X16	BOLT 8X16	
74	028080242	4	ハ"ネサ"カ"ネ2-8	SPRING WASHER 2-8	
75	062400812	2	ナヘ"コ4X8	SCREW 4X8	
76	028040242	2	ハ"ネサ"カ"ネ2-4	SPRING WASHER 2-4	
77	157589001	4	コロシ"クA	ROLLER SHAFT (A)	
78	157590001	4	コロシ"クB	ROLLER SHAFT (B)	
79	157591001	4	コロシ"クBB	ROLLER SHAFT (BB)	
80	072060860	12	タマシ"クウク608VV	BALL BEARING 608VV	
81	048070342	12	トメフE7	STOP RING E7	
82	018401022	9	アナホ"ルト4X10	BOLT 4X10	
83	014400822	2	アナトメネシ"4クホ"ミ	SET SCREW 4	
84	018402522	1	アナホ"ルト4X25	BOLT 4X25	
85	157592001	1	E.Sリミット"タ"イ	Y-EMERGENCY STOP LIMIT BRACKET	
86	018061422	2	アナホ"ルト6X14	BOLT 6X14	
87	028060242	2	ハ"ネサ"カ"ネ2-6	SPRING WASHER 2-6	
88	157593001	1	ケ"ンテンリミット"タ"イ	Y-POSITION LIMIT BRACKET	
89	018503022	2	アナホ"ルト5X30	BOLT 5X30	
90	028050242	2	ハ"ネサ"カ"ネ2-5	SPRING WASHER 2-5	
94	157595001	1	レールY	Y-AXIS RAIL	
95	157596001	5	ラツクスヘ"ー"サ	RACK SPACER	
96	157597100	1	ラツク	RACK	
97	018502222	10	アナホ"ルト5X22	BOLT 5X22	
98	028050242	10	ハ"ネサ"カ"ネ2-5	SPRING WASHER 2-5	
99	157598001	1	E.St"ク"Yイタ	Y-AXIS E.S. DOG PLATE	
100	018501022	2	アナホ"ルト5X10	BOLT 5X10	
101	025050132	2	ヒラサ"カ"ネシヨウ5	PLAIN WASHER 5	
102	028050242	2	ハ"ネサ"カ"ネ2-5	SPRING WASHER 2-5	
103	157599001	2	E.St"ク"Y	Y-AXIS E.S. DOG	
104	018501622	4	アナホ"ルト5X16	BOLT 5X16	
105	028050242	4	ハ"ネサ"カ"ネ2-5	SPRING WASHER 2-5	
106	025050232	2	ヒラサ"カ"ネチユウ-5	PLAIN WASHER 5	
107	157600001	1	ケ"ンテント"ク"Y	Y-AXIS HOME POSITION DOG	
108	018402522	2	アナホ"ルト4X25	BOLT 4X25	
109	025040232	2	ヒラサ"カ"ネチユウ4	PLAIN WASHER 4	
110	028040242	2	ハ"ネサ"カ"ネ2-4	SPRING WASHER 2-4	
112	018501622	4	アナホ"ルト5X16	BOLT 5X16	
113	028050242	4	ハ"ネサ"カ"ネ2-5	SPRING WASHER 2-5	
114	157602000	2	スヘ"ー"サ	SPACER	
115	157603001	2	コロシ"クC	ROLLER SHAFT (C)	
116	157604001	6	コロシ"クD	ROLLER SHAFT (D)	
117	072062560	8	タマシ"クウク625VV	BALL BEARING 625VV	
118	048040342	8	トメフE4	STOP RING E4	
119	018401022	8	アナホ"ルト4X10	BOLT 4X10	
120	157605000	1	コロシ"クホルタ"ー"ササエ	ROLLER SHAFT HOLDER SUPPORT	
121	018501222	2	アナホ"ルト5X12	BOLT 5X12	
122	028050242	2	ハ"ネサ"カ"ネ2-5	SPRING WASHER 2-5	
123	157606001	1	コロシ"クホルタ"ー	ROLLER SHAFT HOLDER	
124	018501222	2	アナホ"ルト5X12	BOLT 5X12	
125	028050242	2	ハ"ネサ"カ"ネ2-5	SPRING WASHER 2-5	
126	157607001	2	コロシ"クG	ROLLER SHAFT (G)	
127	072062560	2	タマシ"クウク625VV	BALL BEARING 625VV	
128	048040342	4	トメフE4	STOP RING E4	
129	157728001	1	コロシ"クBB4	ROLLER SHAFT (BB4)	
130	072060860	1	タマシ"クウク608VV	BALL BEARING 608VV	
131	048070342	1	トメフE7	STOP RING E7	

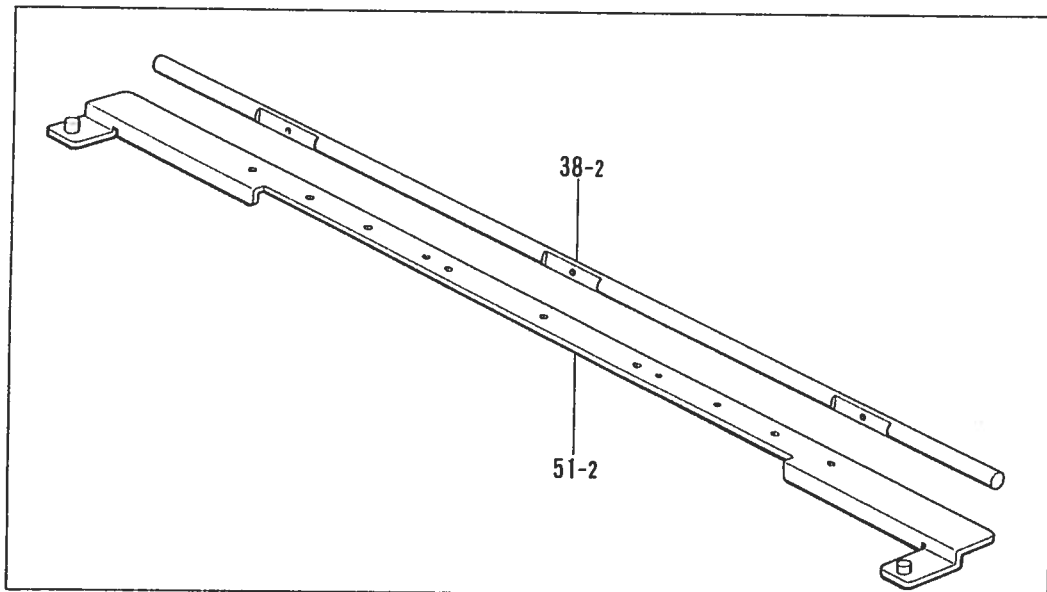
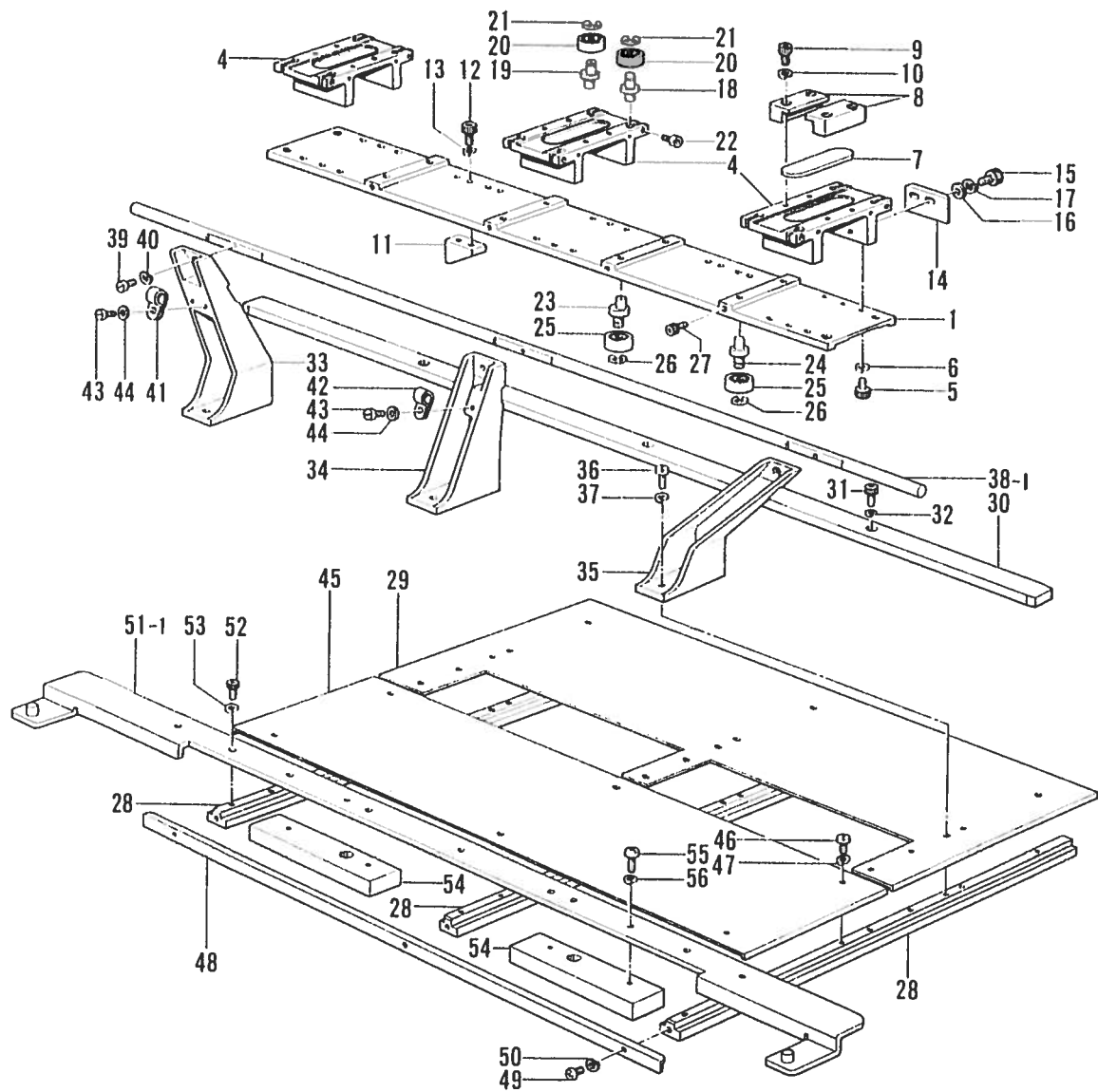
ト. 駆動部・送り関係 / Feed guide mechanism / Transportführung /
 Mécanisme du guide de l'entraînement / Mecanismo de la guía de alimentación



F. 駆動側・送り関係/Feed guide mechanism/Transportführung/
 Mécanisme du guide de l'entraînement/Mecanismo de la guía de alimentación

REF. NO.	CODE	Q'TY	品名	NAME OF PARTS	RMKS
132	018400832	1	ボルト4X8	BOLT 4X8	
<スタンダードヨウ / STANDARD >					
42-1	157573001	2	ベルトホシイタA	BELT PLATE (A)	
111-1	157601000	1	アンナイレールホルダ"-マE	GUIDE RAIL HOLDER (FRONT)	
<ネクタイ, エアーバック, カバンクミアイヨウ / NECKTIE, AIR BAG >					
42-2	S04976001	2	ベルトホシイタAL	BELT PLATE (AL)	
111-2	S04978000	1	アンナイレールホルダ"-マIL	GUIDE RAIL HOLDER (FRONT)(LARGE)	

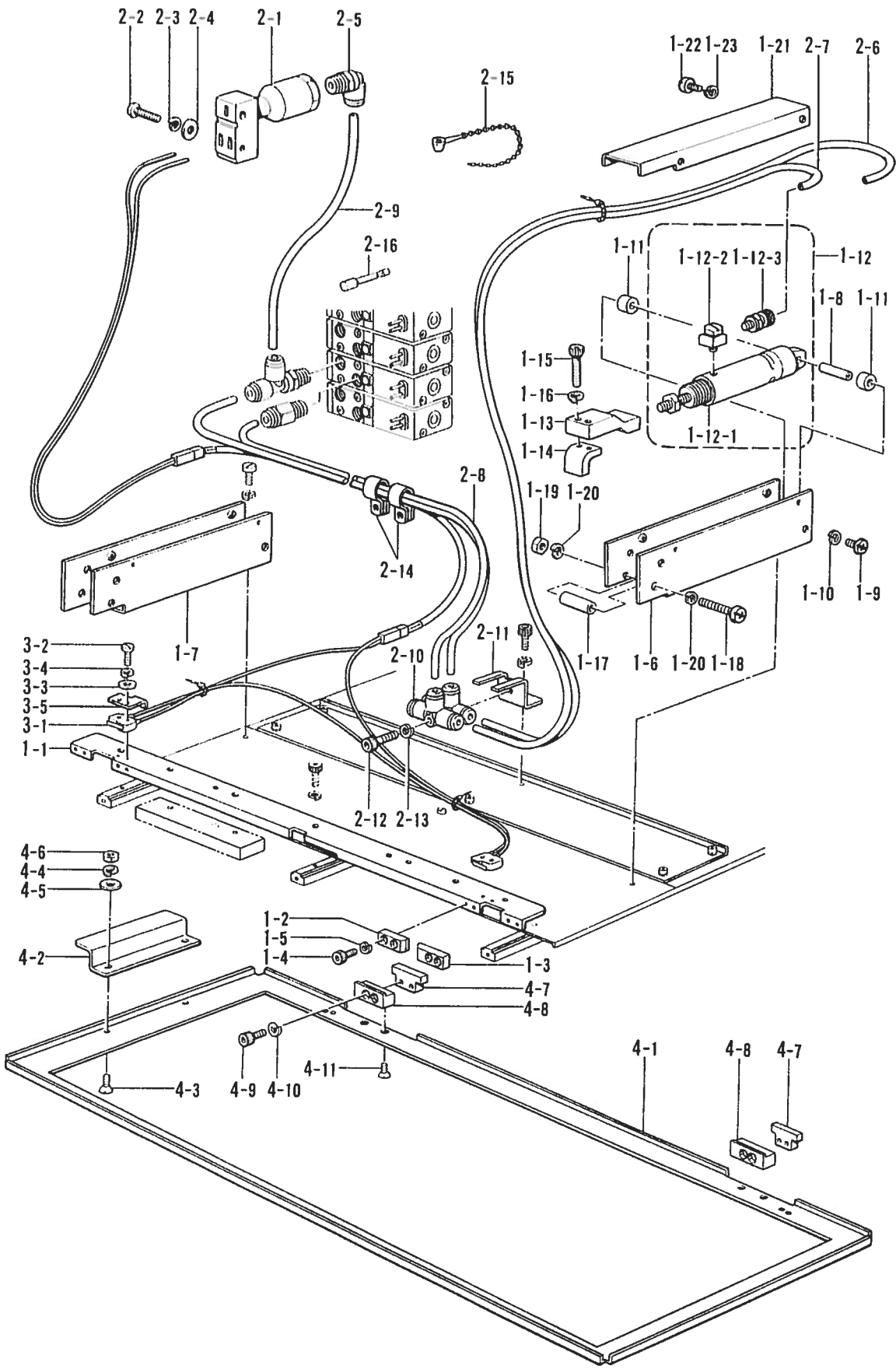
G. 送り案内関係 / Feed guide mechanism / Transportführung /
 Mécanisme du guide de l'entraînement / Mecanismo de la guía de alimentación



G. 送り案内関係 / Feed guide mechanism / Transportführung /
 Mécanisme du guide de l'entraînement / Mecanismo de la guía de alimentación

REF NO	CODE	Q'TY	ヒンメイ	NAME OF PARTS	RMKS
1	157608001	1	スライダ-	SLIDER	
4	157611001	3	スライダ-ウE	SLIDER (UPPER)	
5	018401222	18	アナボ"ルト4X12	BOLT 4X12	
6	028040242	18	ハ"ネサ"カ"ネ2-4	SPRING WASHER 2-4	
7	157612000	3	スライダ-スヘ-サ	SLIDER SPACER	
8	157613001	6	スライダ-オサE	SLIDER PRESSER	
9	018401022	12	アナボ"ルト4X10	BOLT 4X10	
10	028040242	12	ハ"ネサ"カ"ネ2-4	SPRING WASHER 2-4	
11	157614001	2	E.スト"ウX	X-AXIS E.S. DOG	
12	018401022	4	アナボ"ルト4X10	BOLT 4X10	
13	028040242	4	ハ"ネサ"カ"ネ2-4	SPRING WASHER 2-4	
14	157615001	1	ゲ"ンテント"ク"X	X-AXIS HOME POSITION DOG	
15	018401222	2	アナボ"ルト4X12	BOLT 4X12	
16	025040232	2	ヒラサ"カ"ネチユウ4	PLAIN WASHER 4	
17	028040242	2	ハ"ネサ"カ"ネ2-4	SPRING WASHER 2-4	
18	157603001	2	コロシ"クC	ROLLER SHAFT (C)	
19	157616001	10	コロシ"クDD	ROLLER SHAFT (DD)	
20	072062560	12	タマシ"クウケ625VV	BALL BEARING 625VV	
21	048040342	12	トメフE4	STOP RING E4	
22	018401022	12	アナボ"ルト4X10	BOLT 4X10	
23	157617001	6	コロシ"クF	ROLLER SHAFT (F)	
24	157618001	2	コロシ"クE	ROLLER SHAFT (E)	
25	072062561	8	タマシ"クウケ625ZZ	BALL BEARING 625ZZ	
26	048040342	8	トメフE4	STOP RING E4	
27	018401222	8	アナボ"ルト4X12	BOLT 4X12	
28	157619001	3	オクリアンナイ	FEED GUIDE	
29	157620001	1	オクリアンナイカハ"-ウシロ	FEED GUIDE COVER (REAR)	
30	157621001	1	オクリアンナイX	X-AXIS FEED GUIDE	
31	018401222	3	アナボ"ルト4X12	BOLT 4X12	
32	028040242	3	ハ"ネサ"カ"ネ2-4	SPRING WASHER 2-4	
33	157622000	1	ホシ"ヨアンナイササエヒタ"リ	SUPPORT GUIDE HOLDER (LEFT)	
34	157623000	1	ホシ"ヨアンナイササエナカ	SUPPORT GUIDE HOLDER (CENTER)	
35	157624000	1	ホシ"ヨアンナイササエミキ"	SUPPORT GUIDE HOLDER (RIGHT)	
36	062401416	6	ナヘ"コ4X14	SCREW 4X14	
37	028040243	6	ハ"ネサ"カ"ネ2-4	SPRING WASHER 2-4	
39	007401013	3	ヒラネシ"4X10	SCREW 4X10	
40	028040243	3	ハ"ネサ"カ"ネ2-4	SPRING WASHER 2-4	
41	149287000	2	ナイロンクランプ	NYLON CLAMP	
42	525664000	1	コード"ホルタ"#6	CORD HOLDER #6	
43	007401013	3	ヒラネシ"4X10	SCREW 4X10	
44	025040233	3	ヒラサ"カ"ネチユウ4	PLAIN WASHER 4	
45	157626001	1	オクリアンナイカハ"-マE	FEED GUIDE COVER (FRONT)	
46	062400616	6	ナヘ"コM4X6	SCREW M4X6	
47	028040243	6	ハ"ネサ"カ"ネ2-4	SPRING WASHER 2-4	
48	157627001	1	スライダ"-カハ"-	SLIDER COVER	
49	062400616	3	ナヘ"コM4X6	SCREW M4X6	
50	028040243	3	ハ"ネサ"カ"ネ2-4	SPRING WASHER 2-4	
52	018400832	3	アナボ"ルト4X8	BOLT 4X8	
53	028040242	3	ハ"ネサ"カ"ネ2-4	SPRING WASHER 2-4	
54	158593000	2	マEイタシタ	FRONT PLATE (LOWER)	
55	062401012	4	ナヘ"コM4X10	SCREW M4X10	
56	028040242	4	ハ"ネサ"カ"ネ2-4	SPRING WASHER 2-4	
<スタンダードヨウ /STANDARD >					
38-1	157625001	1	オクリホシ"ヨアンナイ	FEED GUIDE BAR	
51-1	157628001	1	オクリアンナイマEイタ	FEED GUIDE FRONT PLATE	
<ネクタイ, エアーバック, カバンクミアイヨウ /NECKTIE, AIR BAG >					
38-2	S04979001	1	オクリホシ"ヨアンナイL	FEED GUIDE BAR (L)	
51-2	S05144001	1	オクリアンナイマEイタL	FEED GUIDE FRONT PLATE (L)	

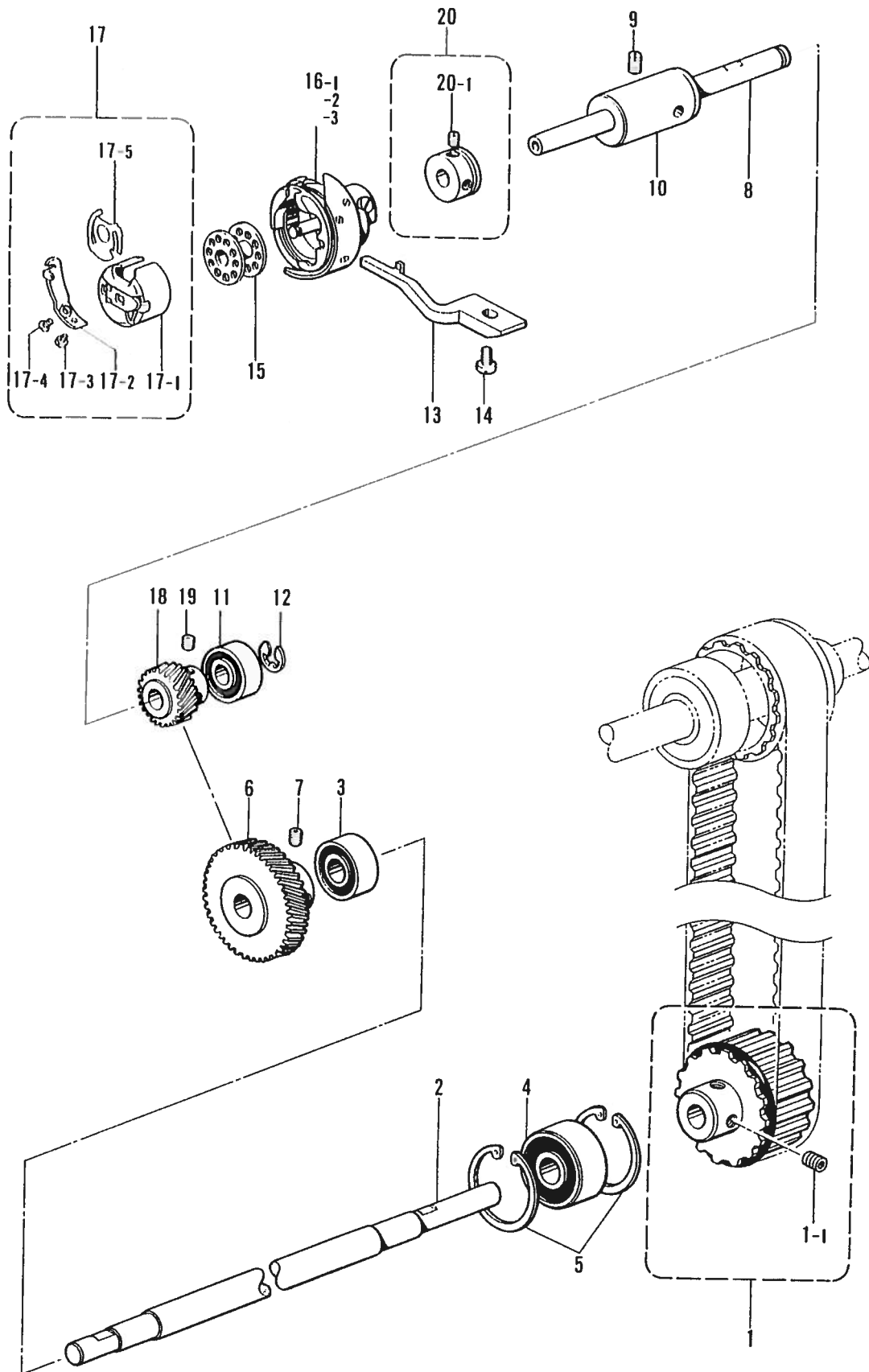
H. オートイジェクト関係 / Auto eject mechanism / Automatische Auswurfvorrichtung /
 Mécanisme du éjection automatique / Mecanismo conjunto del expulsor stomático



H. オートイジェクト関係/Auto eject mechanism/Automatische Auswurfvorrichtung/
Mécánisme du éjection automatique/Mecanismo conjunto del expulsor stomático

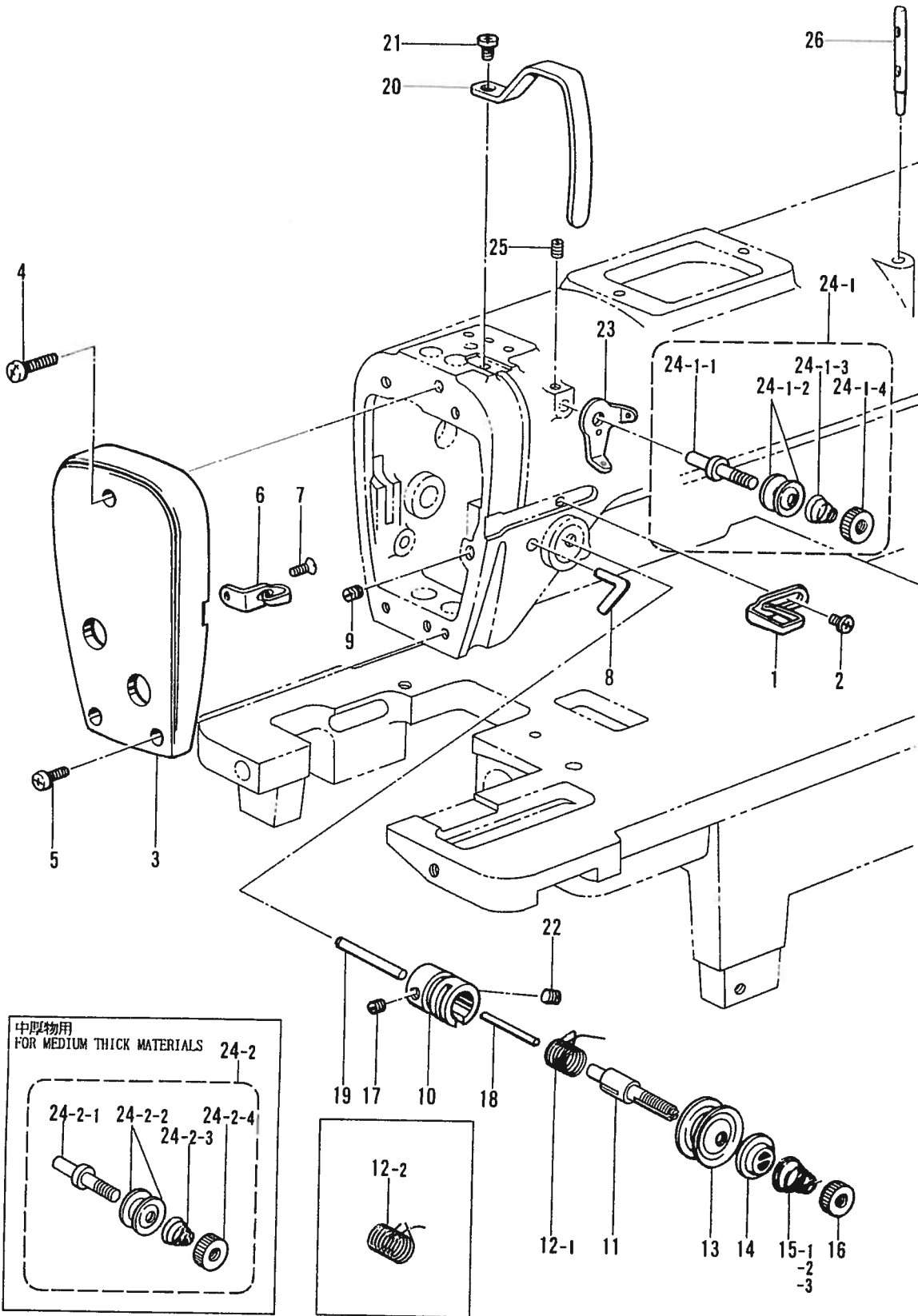
REF NO	CODE	Q'TY	ヒンメイ	NAME OF PARTS	RMKS
1	S00960001	1	イシ"エクトオリエクミ	EJECTOR PRESSER ASSEMBLY	
1-1	158647001	1	オクリアンナイマイエイタAE	FEED GUIDE FRONT PLATE (AUTO EJECTOR)	
1-2	158648001	2	イチキ"メC	POSITIONING PLATE (C)	
1-3	158649001	2	イチキ"メD	POSITIONING PLATE (D)	
1-4	018400832	8	アナホ"ルト4X8	BOLT 4X8	
1-5	028040242	8	ハ"ネサ"カ"ネ2-4	SPRING WASHER 2-4	
1-6	158650001	1	シリンタ"トリツケイタミキ"	CYLINDER SET PLATE (RIGHT)	
1-7	158651001	1	シリンタ"トリツケイタヒタ"リ	CYLINDER SET PLATE (LEFT)	
1-8	158652001	2	ローラー	ROLLER	
1-9	062400616	4	ナヘ"コM4X6	SCREW M4X6	
1-10	028040243	4	ハ"ネサ"カ"ネ2-4	SPRING WASHER 2-4	
1-11	S04974000	4	シリンタ"カラ	CYLINDER COLLAR	
1-12	S16181000	2	シリンタ"15クミ	CYLINDER 15 ASSEMBLY	
1-12-1	S04973000	2	シリンタ"15	CYLINDER 15	
1-12-2	S16182000	4	ユニハ"ーサルエルホ"	UNIVERSAL ELBOW	
1-12-3	S16183000	4	チューブ"ニツプル	TUBE NIPPLE	
1-13	158655001	2	カクゴ"マ	SLIDE BLOCK	
1-14	158656001	2	ツメ	CLAW	
1-15	018401622	4	アナホ"ルト4X16	BOLT 4X16	
1-16	028040242	4	ハ"ネサ"カ"ネ2-4	SPRING WASHER 2-4	
1-17	158657000	4	コマカ"イト"	BLOCK GUIDE	
1-18	062403512	4	ナヘ"コ4X35	SCREW 4X35	
1-19	021400202	4	2シユナツト4	NUT 4	
1-20	028040242	8	ハ"ネサ"カ"ネ2-4	SPRING WASHER 2-4	
1-21	158662001	2	シリンタ"トリツケイタウエ	CYLINDER SET PLATE (UPPER)	
1-22	062400616	8	ナヘ"コM4X6	SCREW M4X6	
1-23	028040243	8	ハ"ネサ"カ"ネ2-4	SPRING WASHER 2-4	
2	S00961101	1	イシ"エクトクウアツクミA	EJECTOR AIR PRESSURE ASSEMBLY(A)	
2-1	158661000	1	クウデ"ンリレー	AIR RELAY	
2-2	062402512	2	ナヘ"コ4X25	SCREW 4X25	
2-3	028040242	2	ハ"ネサ"カ"ネ2-4	SPRING WASHER 2-4	
2-4	025040232	2	ヒラサ"カ"ネチユウ4	PLAIN WASHER 4	
2-5	S04909000	1	エルホ"ユニオン	ELBOW UNION	
2-6	157637009	2	エア"ホ"ース4X2.5	AIR TUBE 4X2.5	
2-7	157637010	2	エア"ホ"ース4X2.5	AIR TUBE 4X2.5	
2-8	157637011	2	エア"ホ"ース4X2.5	AIR TUBE 4X2.5	
2-9	157637012	1	エア"ホ"ース4X2.5	AIR TUBE 4X2.5	
2-10	S01202000	2	チ"ース"	T-JOINT	
2-11	S01647001	1	ユニオンテ"ートリツケイタ	T-JOINT SET PLATE	
2-12	018402522	1	アナホ"ルト4X25	BOLT 4X25	
2-13	028040242	1	ハ"ネサ"カ"ネ2-4	SPRING WASHER 2-4	
2-14	525907000	2	コ"ート"ホルタ"#9	CORD HOLDER #9	
2-15	340400001	10	ユニタイ"ハ"ント"	BEAD BAND	
2-16	S04897000	1	メクラ"セ"ン	BLIND CAP	
3	S00963101	1	イシ"エクトデ"ンソウクミ	EJECTOR POWER SUPPLY EQUIPMENT ASSEMBLY	
3-1	S18961100	1	マイク"ロスイツチクミAE	MICRO SWITCH ASSEMBLY (AUTO EJECTOR)	
3-2	001021016	4	ナヘ"ネジ"2X10	SCREW 2X10	
3-3	025020235	4	ヒラサ"カ"ネチユウ2	PLAIN WASHER 2	
3-4	028020243	4	ハ"ネサ"カ"ネ2-2	SPRING WASHER 2-2	
3-5	S01233001	2	L.Sカ"ハ"ー	LIMIT SWITCH COVER	
4	158667001	1	カセ"ットホンタイAE	CASSETTE PRESSER ASSEMBLY (AUTO EJECTOR)	
4-1	S01422001	1	カセ"ットホンタイイシ"エクト	CASSETTE PRESSER EJECTOR	
4-2	157762001	2	トツ"テ	HANDLE	
4-3	S06696004	4	サラ"コネジ"3X6	SCREW 3X6	
4-4	028030243	4	ハ"ネサ"カ"ネ2-3	SPRING WASHER 2-3	
4-5	025030233	4	ヒラサ"カ"ネチユウ3	PLAIN WASHER 3	
4-6	021300103	4	ナツ"ト1シユ3	NUT 3	
4-7	158663001	2	イチキ"メA	POSITIONING PLATE (A)	
4-8	158664001	2	イチキ"メB	POSITIONING PLATE (B)	
4-9	018401622	4	アナホ"ルト4X16	BOLT 4X16	
4-10	028040242	4	ハ"ネサ"カ"ネ2-4	SPRING WASHER 2-4	
4-11	004400802	4	+ サラ"ネジ"4X8	SCREW 4X8	

J. 钩爪机构 / ROTARY NOOK MECHANISM / Greifervorrichtung /
 Mécanisme du crochet rotatif / Mecanismo del cangrejo



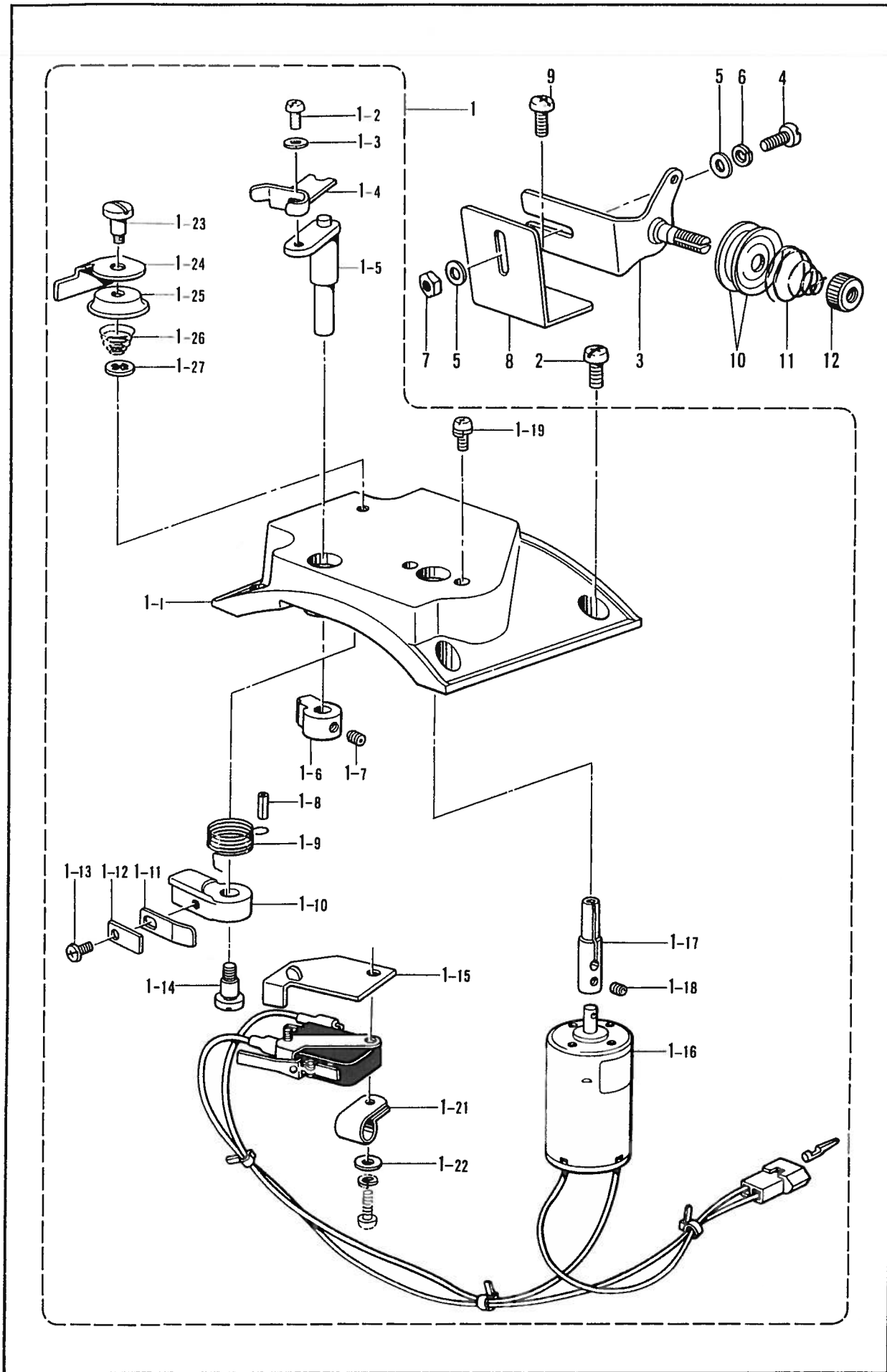
J. カマ関係 / Rotary hook mechanism / Greifervorrichtung /
Mécánisme du crochet rotatif / Mecanismo del cangrejo

REF. NO.	CODE	Q'TY	ヒンメイ	NAME OF PARTS	RMKS
1	157847001	1	タイミンク"プーリDクミ	TIMING PULLEY (D) ASSEMBLY	
1-1	100251001	2	トメネジ"6.35	SET SCREW 6.35	
2	157849100	1	シタジ"ク	LOWER SHAFT	
3	072600140	1	タマシ"クウケ6001DDU	BALL BEARING 6001DDU	
4	072630140	1	タマシ"クウケ6301DDU	BALL BEARING 6301DDU	
5	048370242	2	トメフアナヨウC37	STOP RING C37	
6	157850001	1	スパイラルキ"ヤ	GEAR	
7	014770622	3	アナトメネジ"6.35クホ"ミ	SET SCREW 6.35	
8	157851001	1	カマジ"ク	ROTARY HOOK SHAFT	
9	014680622	1	アナトメネジ"4.37クホ"ミ	SET SCREW 4.37	
10	157852001	1	カマジ"クメタル	ROTARY HOOK SHAFT BUSH	
11	072060860	1	タマシ"クウケ608VV	BALL BEARING 608VV	
12	048070342	1	トメフE7	STOP RING E7	
13	147337001	1	ウチカマトメ	BOBBIN CASE HOLDER POSITION BRACKET	
14	107407003	1	シメネジ"4.37	SCREW 4.37	
15	117061001	1	ホ"ヒ"ン	BOBBIN	
17	151845001	1	ホ"ヒ"ンケースクミ	BOBBIN CASE ASSEMBLY	
17-1	S00981001	1	ホ"ヒ"ンケース	BOBBIN CASE	
17-2	181936001	1	ホ"ヒ"ンケースチヨウシハ"ネ	TENSION SPRING	
17-3	181937001	1	チヨウシハ"ネチヨウセツネジ"	SCREW	
17-4	181938001	1	チヨウシハ"ネトメネジ"	SET SCREW	
17-5	151844001	1	クウテンホ"ウシハ"ネ	BOBBIN TENSION SPRING	
18	157854001	1	ピニオン	PINION GEAR	
19	014770622	3	アナトメネジ"6.35クホ"ミ	SET SCREW 6.35	
20	144943101	1	カマアプ"ラキリクミ	OIL REJECTOR ASSEMBLY	
20-1	151602002	2	トメネジ"4.37	SET SCREW 4.37	
<ウスモノ, ネクタイヨウ / THIN MATERIALS, NECKTIE >					
16-1	S00982000	1	コウソクカマB1 (シヨウカノウハ"リ / USABLE	ROTARY HOOK B1 NEEDLE:MAX. DPX17 #23)	
<チュウアツモノヨウ / MEDIUM-THICK MATERIALS >					
16-2	159793001	1	コウソクカマB1 (シヨウカノウハ"リ / USABLE	ROTARY HOOK B1 NEEDLE:MAX. DPX17 #23)	
<エアバック, カバンクミアイヨウ / AIR BAG >					
16-3	S05119001	1	コウソクカマAR (シヨウカノウハ"リ / USABLE	ROTARY HOOK AR NEEDLE:MAX. DPX17 #25)	



K. 糸通シ関係 / I threading mechanism / Fadentührungs-vorrichtung /
Mecanisme de l'enfilage / Mecanismo del enhebrado

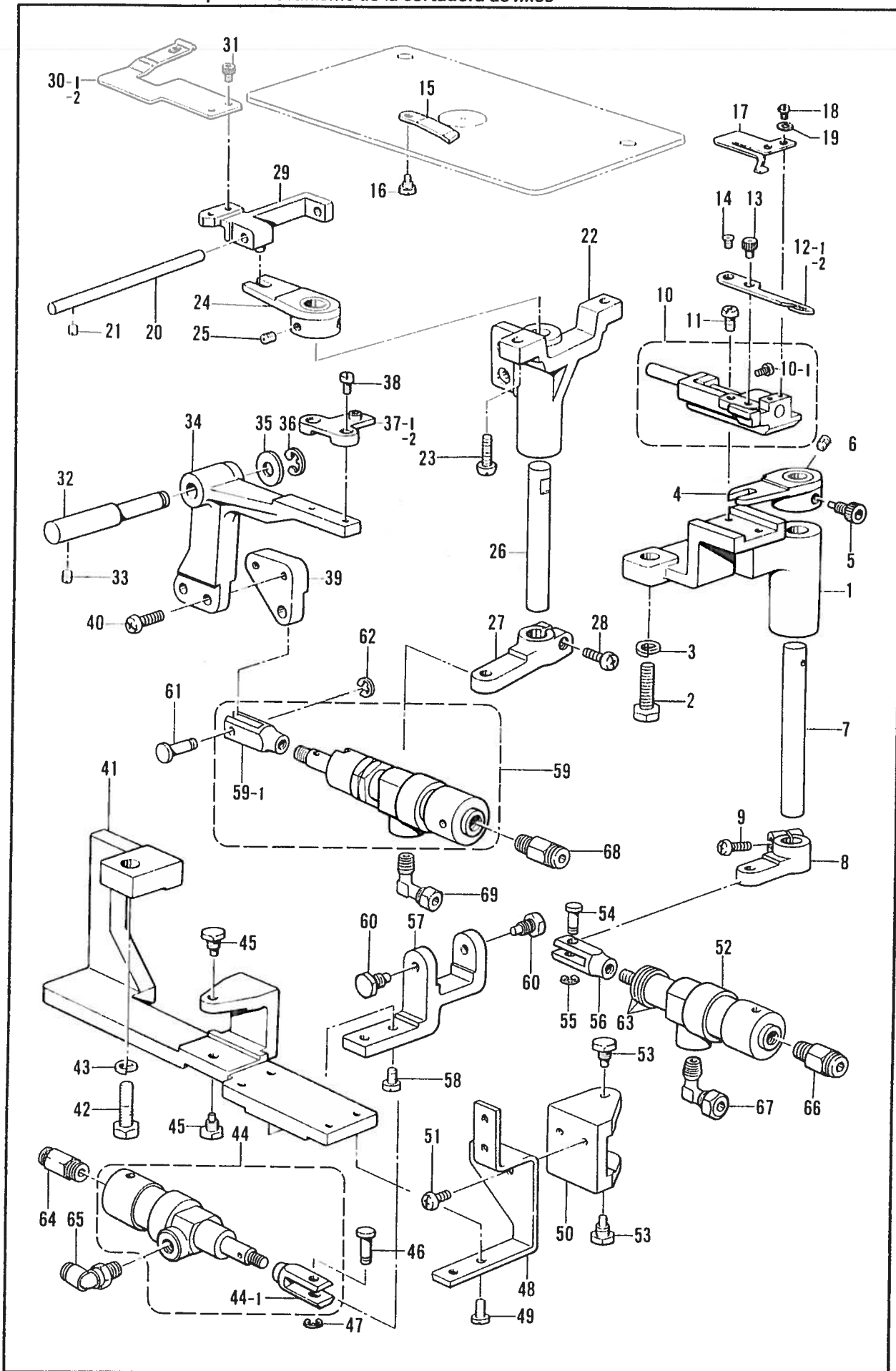
REF NO.	CODE	Q'TY	ヒンメイ	NAME OF PARTS	RMKS
1	147339001	1	アームイトアンナイ	ARM THREAD GUIDE	
2	062670512	1	ナヘ"コ357-40X5	SCREW 357X5	
3	157855009	1	メンイタ	FACE PLATE	
4	062672012	1	ナヘ"コ357-40X20	SCREW 357X20	
5	062671012	2	ナヘ"コ357-40X10	SCREW 357X10	
6	111476001	1	メンイタイトアンナイ	FACE PLATE THREAD GUIDE	
7	108960002	1	サラネジ"3.57	SCREW 3.57	
8	116112001	1	イトアンナイ	THREAD GUIDE	
9	153483001	1	トメネジ"4.76	SET SCREW 4.76	
10	145250001	1	イトチヨウシホ"ウタ"イ	THREAD TENSION BRACKET	
11	116922001	1	イトチヨウシホ"ウ	TENSION STUD	
13	145446001	2	イトチヨウシサラ	TENSION DISC	
14	159805001	1	イトチヨウシサラオサエ	TENSION DISC PRESSER	
16	100136001	1	イトチヨウシナツト	TENSION NUT	
17	100402004	1	トメネジ"3.57	SET SCREW 3.57	
18	S04985000	1	イトユルメピン	TENSION RELEASE PIN	
19	145526001	1	イトユルメホ"ウ	TENSION RELEASE BAR	
20	147338009	1	テンピン"カハ"ー	THREAD TAKE-UP COVER	
21	062680812	1	ナヘ"コ437-40X8	SCREW 437X8	
22	103950003	1	トメネジ"5.95	SET SCREW 5.95	
23	154563001	1	イトアンナイ	THREAD GUIDE	
25	151602002	1	トメネジ"4.37	SET SCREW 4.37	
26	147557101	1	イトタテホ"ウ	SPOOL PIN	
<ウスモノ, ネクタイヨウ / THIN MATERIALS, NECKTIE >					
15-1	145520001	1	イトチヨウシハ"ネ	TENSION SPRING	
24-1	183124001	1	プレテンションクミA	PRE-TENSION ASSEMBLY (A)	
24-1-1	154559001	1	イトアンナイチヨウシホ"ウ	THREAD GUIDE CONTROL SHAFT	
24-1-2	144504001	2	イトアンナイサラ	THREAD GUIDE DISC	
24-1-3	154560001	1	プレテンションハ"ネA	PRE-TENSION SPRING (A)	
24-1-4	155510001	1	イトチヨウシナツト	TENSION NUT	
<チュウアツモノヨウ / MEDIUM-THICK MATERIALS >					
15-2	148924101	1	イトチヨウシハ"ネ	TENSION SPRING	
<チュウアツモノ, エアーバック, カバンクミアイヨウ / MEDIUM-THICK MATERIALS, AIR BAG >					
24-2	183125001	1	プレテンションクミB	PRE-TENSION ASSEMBLY (B)	
24-2-1	154559001	1	イトアンナイチヨウシホ"ウ	THREAD GUIDE CONTROL SHAFT	
24-2-2	144504001	2	イトアンナイサラ	THREAD GUIDE DISC	
24-2-3	154562001	1	プレテンションハ"ネB	PRE TENSION SPRING (B)	
24-2-4	155510001	1	イトチヨウシナツト	TENSION NUT	
<スタンダード, ネクタイヨウ / STANDARD, NECKTIE >					
12-1	145519001	1	イトトリハ"ネ	SPRING	
<エアーバック, カバンクミアイヨウ / AIR BAG >					
12-2	144588001	1	イトトリハ"ネB	SPRING (B)	
15-3	145153001	1	イトチヨウシハ"ネ	TENSION SPRING	



L. 糸巻装置関係/Bobbin winder mechanism/Spuler/
 Mécanisme du bobineur/Mecanismo del devandor de la canilla

REF NO.	CODE	Q'TY	ヒンメイ	NAME OF PARTS	RMKS
1	158599009	1	イトマキクミ	BOBBIN WINDER ASSEMBLY	
1-1	158596009	1	イトマキタ"イ	BOBBIN WINDER BASE	
1-2	062300616	1	ナヘ"コM3X6	SCREW M3X6	
1-3	025030233	1	ヒラサ"カ"ネチユウ3	PLAIN WASHER 3	
1-4	154024001	1	ホ"ヒ"ンオサエ	BOBBIN PRESSER	
1-5	152645001	1	ホ"ヒ"ンオサエイタ	BOBBIN HOLDER PLATE	
1-6	154092001	1	イトマキツメタ"ンツキ	BOBBIN WINDER CLAW	
1-7	014680422	2	アナトメネシ"4.37クホ"ミ	SET SCREW 4.37	
1-8	047301042	1	スフ"リンク"ヒン	SPRING PIN	
1-9	152363001	1	ネシ"リハ"ネA	TWIST SPRING (A)	
1-10	152361001	1	イトマキレハ"ー	BOBBIN WINDER LEVER	
1-11	111942001	1	イタハ"ネ	PLATE SPRING	
1-12	111943001	1	イタハ"ネサ"カ"ネ	PLATE SPRING WASHER	
1-13	060660512	1	ハ"イント"318-40X5	SCREW 3.18X5	
1-14	152362001	1	イトマキタ"ンネシ"	BOBBIN WINDER STUD SCREW	
1-15	158597001	1	イトマキストツハ"ー	BOBBIN WINDER STOPPER	
1-16	152505001	1	イトマキモ"ータクミ	BOBBIN WINDER MOTOR ASSEMBLY	
1-17	152358001	1	イトマキシ"ク	BOBBIN WINDER SHAFT	
1-18	014300332	2	アナクホ"ミ3X3	SET SCREW 3X3	
1-19	215083001	2	+ナヘ"セツト3X6D	WASHER SCREW 3X6D	
1-21	525664000	1	コート"ホルタ"#6	CORD HOLDER #6	
1-22	025030233	1	ヒラサ"カ"ネチユウ3	PLAIN WASHER 3	
1-23	118764002	1	タ"ンネシ"4.37	STUD SCREW 4.37	
1-24	146198001	1	イトツカミメス	THREAD CLAMP KNIFE	
1-25	146199001	1	イトツカミサラ	THREAD CLAMP DISC	
1-26	144505000	1	イトアンナイハ"ネ	THREAD GUIDE SPRING	
1-27	146200001	1	トメフCS4	STOP RING CS4	
2	062670812	4	ナヘ"コ357-40X8	SCREW 357X8	
3	145571101	1	イトマキアンナイタ"イクミ	BOBBIN WINDER GUIDE BRACKET ASSEMBLY	
4	062401012	1	ナヘ"コM4X10	SCREW M4X10	
5	025040232	2	ヒラサ"カ"ネチユウ4	PLAIN WASHER 4	
6	028040242	1	ハ"ネサ"カ"ネ2-4	SPRING WASHER 2-4	
7	021400202	1	2シユナツト4	NUT 4	
8	158598009	1	イトマキアンナイトリツケイタ	BOBBIN WINDER GUIDE SET PLATE	
9	062680812	1	ナヘ"コ437-40X8	SCREW 437X8	
10	145446001	2	イトチヨウシサラ	TENSION DISC	
11	100401001	1	イトチヨウシハ"ネ	TENSION SPRING	
12	100136001	1	イトチヨウシナツト	TENSION NUT	

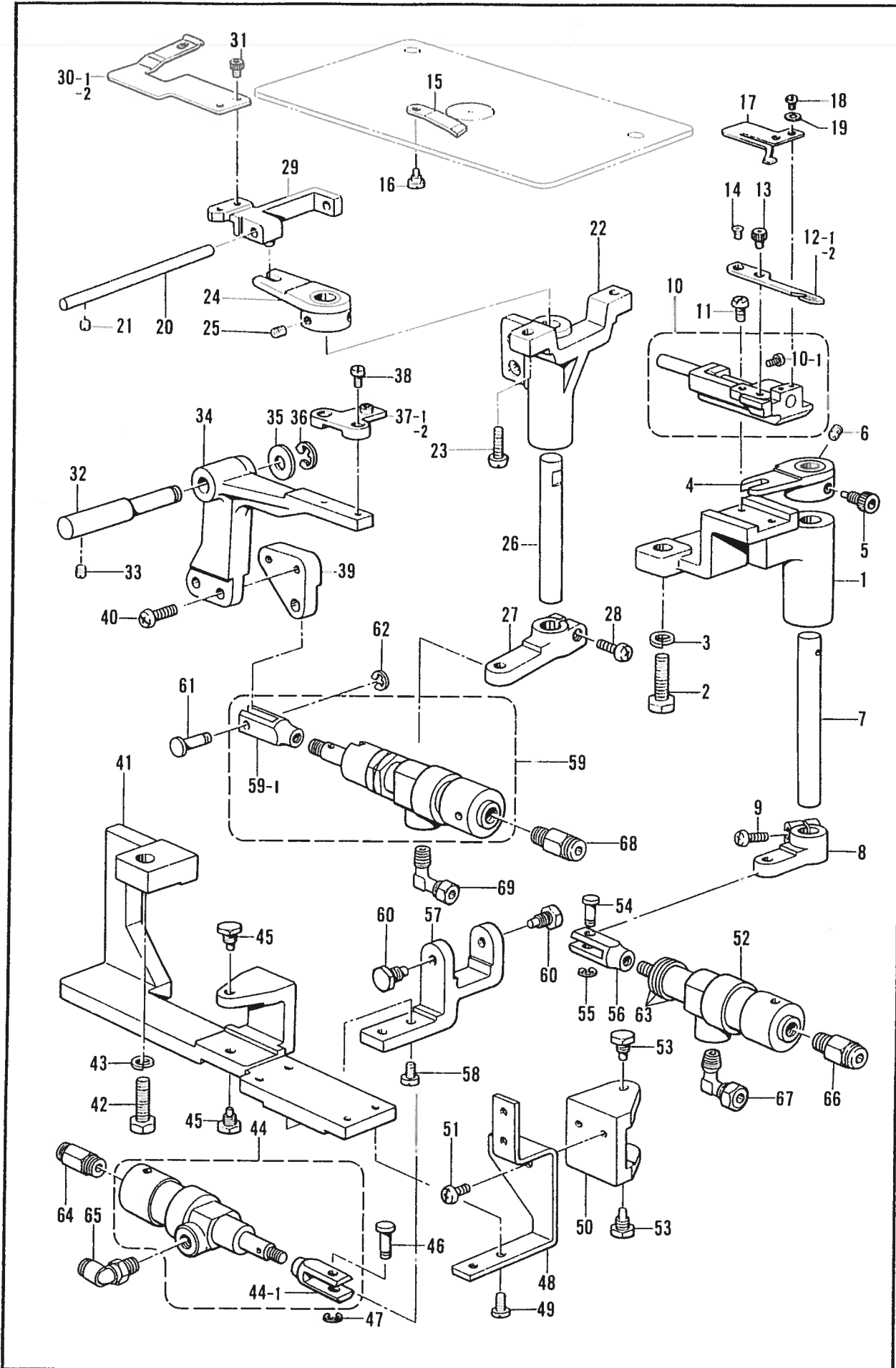
M. 糸切り関係 / Thread trimmer mechanism / Fadenabschneidevorrichtung /
 Mécanisme du coupe-fil / Mecanismo de la cortadora de hilos



M. 糸切り関係/Thread trimmer mechanism/Fadenabschneidevorrichtung/
Mécanisme du coupe-fil/Mecanismo de la cortadora de hilos

REF NO.	CODE	Q'TY	ヒンメイ	NAME OF PARTS	RMKS
1	155087001	1	イトキリ"タ"イル	MOVABLE KNIFE BASE BRACKET (L)	
2	017822212	2	ボ"ルト7.94X22	BOLT 7.94X22	
3	028080242	2	ハ"ネサ"カ"ネ2-8	SPRING WASHER 2-8	
4	157777001	1	ヨウト"ウウテ"A	ROCK ARM (A)	
5	148574001	1	セツトネジ"6.35	SET SCREW 6.35	
6	014770622	1	アナトメネジ"6.35クホ"ミ	SET SCREW 6.35	
7	148573001	1	ヨウト"ウウテ"シ"ク	ROCK ARM SHAFT	
8	157778001	1	イトキリレハ"ー	THREAD TRIMMER LEVER	
9	062711412	1	ナヘ"コ476-32X14	SCREW 476X14	
10	155088001	1	スライタ"ー"ルクミ	SLIDER (L) ASSEMBLY	
10-1	110563001	1	シメネジ"3.18	SCREW 3.18	
11	062710812	2	ナヘ"コ476-32X8	SCREW 476X8	
12-1	155092001	1	イト"ウハL	MOVABLE KNIFE (L)	
13	148536001	1	シメネジ"4.37	SCREW 4.37	
14	148537001	1	サラネジ"4.37	SCREW 4.37	
15	157782001	1	コテイハ	FIXED KNIFE	
16	148539101	1	タ"ンネジ"2.38	STUD SCREW 2.38	
17	148593000	1	イトオサエハ"ネ	THREAD PRESSER PLATE	
18	060630412	2	ハ"イント"238-56X4	SCREW 2.38X4	
19	025630132	2	ヒラサ"カ"ネシヨウ2.38	PLAIN WASHER 2.38	
20	157784001	1	スライタ"シ"クB	SLIDE SHAFT (B)	
21	014680622	1	アナトメネジ"4.37クホ"ミ	SET SCREW 4.37	
22	157785001	1	イトツカミト"タ"イ	THREAD CLAMP BASE	
23	062681612	2	ナヘ"コ437-40X16	SCREW 437X16	
24	157786001	1	ヨウト"ウウテ"B	ROCK ARM (B)	
25	014770622	2	アナトメネジ"6.35クホ"ミ	SET SCREW 6.35	
26	157787001	1	ヨウト"ウウテ"シ"クB	ROCK ARM SHAFT (B)	
27	157788001	1	イトツカミレハ"ー	THREAD CLAMP LEVER	
28	062711412	1	ナヘ"コ476-32X14	SCREW 476X14	
29	157789001	1	スライタ"ー"B	SLIDER (B)	
31	148536001	2	シメネジ"4.37	SCREW 4.37	
39	157797001	1	ボ"トムレハ"ー"イタ	BOTTOM LEVER PLATE	
40	062711412	2	ナヘ"コ476-32X14	SCREW 476X14	
41	157798001	1	イトツカミシリ"ンタ"タ"イ	THREAD CLAMP CYLINDER BASE	
42	017822212	1	ボ"ルト7.94X22	BOLT 7.94X22	
43	028080242	1	ハ"ネサ"カ"ネ2-8	SPRING WASHER 2-8	
44	157799001	1	イトツカミシリ"ンタ"クミ	THREAD CLAMP CYLINDER ASSEMBLY	
44-1	140627001	1	ヒ"ストンロツト"ツキ"テ	PISTON ROD JOINT	
45	140620001	2	シリ"ンタ"ササエネジ"	CYLINDER SUPPORT SCREW	
46	146153001	1	リンクピ"ン	LINK PIN	
47	048040342	1	トメワE4	STOP RING E4	
48	157801001	1	シリ"ンタ"レンケツイタ	CYLINDER CONNECTING PLATE	
49	062710812	4	ナヘ"コ476-32X8	SCREW 476X8	
50	157802001	1	イトキリシリ"ンタ"タ"イ	THREAD TRIMMER CYLINDER BASE	
51	062710812	2	ナヘ"コ476-32X8	SCREW 476X8	
52	155093001	1	イトキリシリ"ンタ"ルクミ	THREAD TRIMMER CYLINDER (L) ASSEMBLY	
53	140620001	2	シリ"ンタ"ササエネジ"	CYLINDER SUPPORT SCREW	
54	146153001	1	リンクピ"ン	LINK PIN	
55	048040342	1	トメワE4	STOP RING E4	
56	140627001	1	ヒ"ストンロツト"ツキ"テ	PISTON ROD JOINT	
57	157804001	1	ボ"トムシリ"ンタ"タ"イ	BOTTOM CYLINDER BASE	
58	062710812	2	ナヘ"コ476-32X8	SCREW 476X8	
59	157805001	1	ボ"トムシリ"ンタ"クミ	BOTTOM CYLINDER ASSEMBLY	
59-1	140627001	1	ヒ"ストンロツト"ツキ"テ	PISTON ROD JOINT	
60	140620001	2	シリ"ンタ"ササエネジ"	SCREW	
61	146153001	1	リンクピ"ン	LINK PIN	
62	048040342	1	トメワE4	STOP RING E4	
64	S04910000	1	ハーフユニオン	HALF UNION	
65	S04909000	1	エルボ"ユニオン	ELBOW UNION	
66	S04910000	1	ハーフユニオン	HALF UNION	
67	149503001	1	エルボ".4-PT1/8-BS	ELBOW 4-PT 1/8-BS	

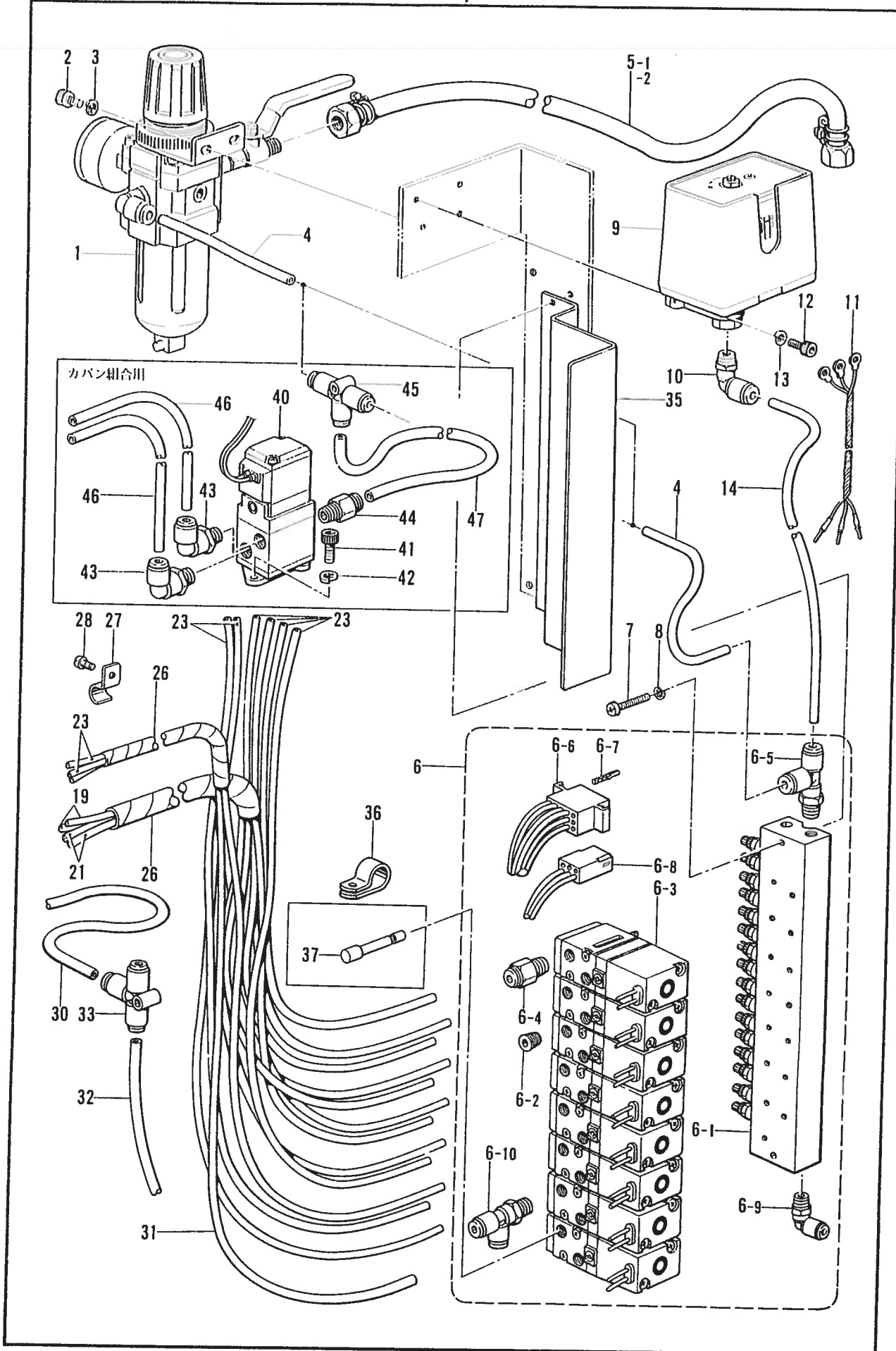
M. 糸切り関係/Thread trimmer mechanism/Fadenabschneidevorrichtung/
 Mécanisme du coupe-fil/Mecanismo de la cortadora de hilos



糸切機/Thread trimmer mechanism/Fadenabschneidevorrichtung/
 Mécanisme du coupe-fil/Mecanismo de la cortadora de hilos

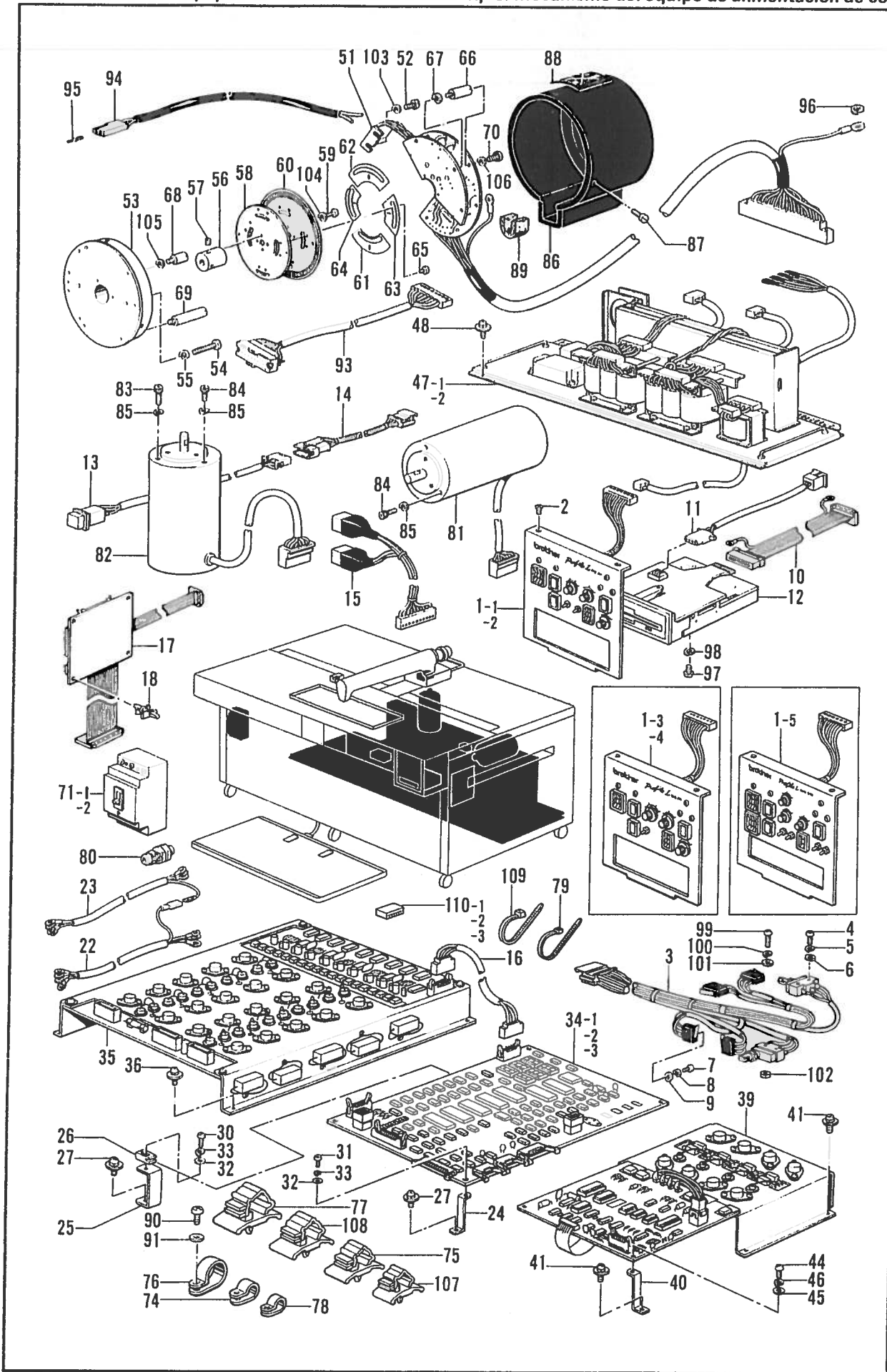
REF.NO.	CODE	Q'TY	品名	NAME OF PARTS	RMKS
68	S04910000	1	ハーフユニオン	HALF UNION	
69	149503001	1	エルボ".4-PT1/8-BS	ELBOW 4-PT 1/8-BS	
<スタンダード (コクナイヨウ), エアーバックヨウ /STANDARD (FOR DOMESTIC), AIR BAG >					
30-1	157790000	1	イトツカミハ"ネA	-----	
<スタンダード, エアーバック, カバンクミアイヨウ /STANDARD, AIR BAG >					
32	157792001	1	ボ"トムレハ"ーシク	BOTTOM LEVER SHAFT	
33	014680622	1	ア"トメネジ"4.37クボ"ミ	SET SCREW 4.37	
34	157793001	1	ボ"トムレハ"ー	BOTTOM LEVER	
35	153113001	1	スラストサ"ガ"ネ	THRUST WASHER	
36	048060342	1	トメワE6	STOP RING E6	
<チュウアツモノ (ユシュツヨウ) /MEDIUM-THICK MATERIALS (FOR EXPORT) >					
30-2	157791000	1	-----	SPRING (B)	
37-1	157795001	1	-----	BOTTOM PLUNGER (A) (ϕ 2.5)	
38	100080003	2	-----	SCREW 3.18	
<カバンクミアイヨウ /OPTION PARTS >					
37-2	S05137001	1	ボ"トムプ"ランシ"ヤC(ϕ 4)	BOTTOM PLUNGER (C) (ϕ 4)	
<オプション /OPTION PARTS >					
12-2	157781001	1	イト"ウハ	MOVABLE KNIFE	
63	107153002	3	サ"ガ"ネ	WASHER	

IV. 空圧機構 / Air pressure mechanism / Luftdruck /
 Mécanisme de la pression d'air / Mecanismo de la presión de aire



14. 空気圧機構 / Air pressure mechanism / Luftdruck /
 Mécanisme de la pression d'air / Mecanismo de la presión de aire

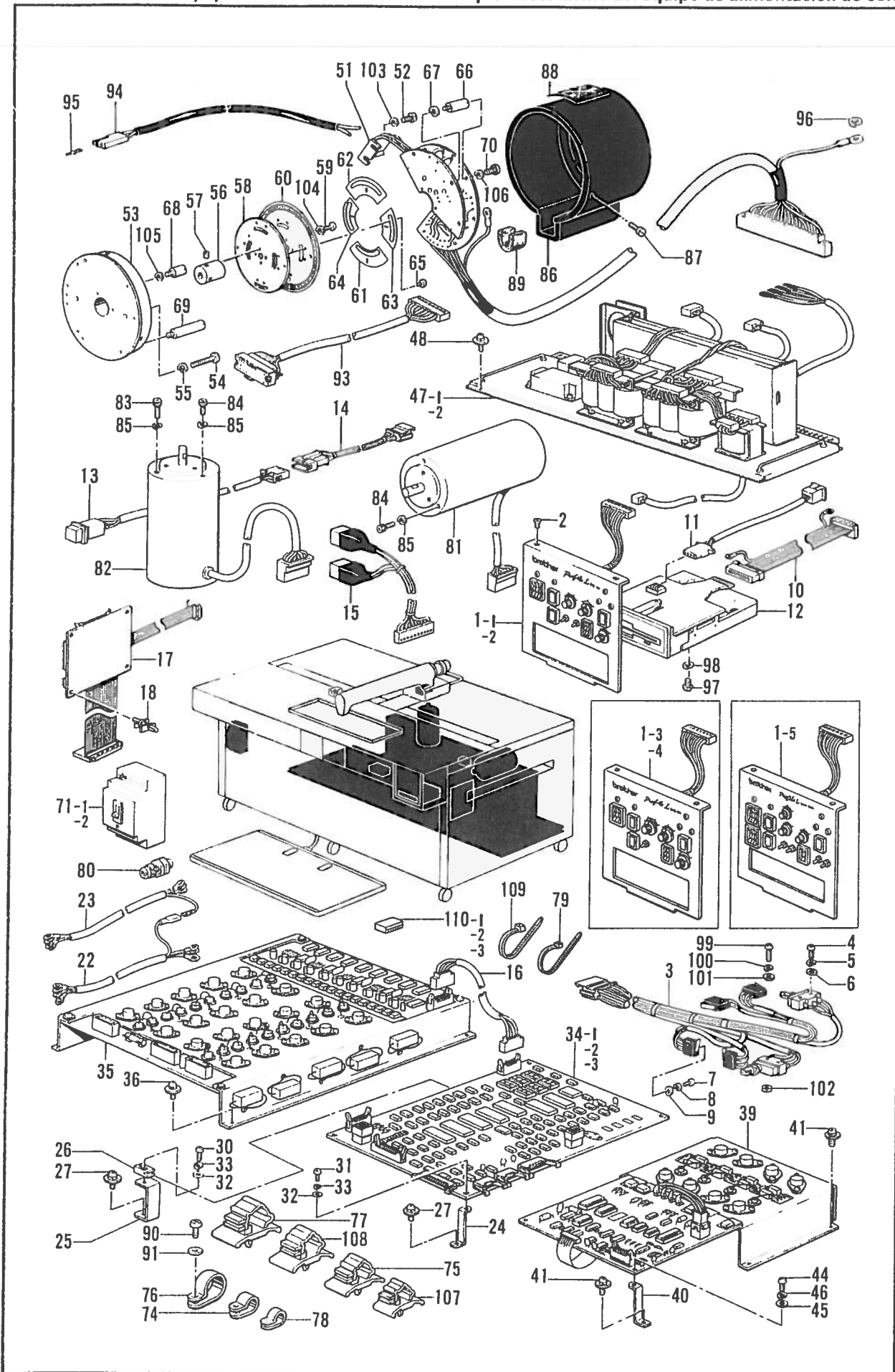
REF. NO.	CODE	Q'TY	品名	NAME OF PARTS	RMKS
1	157629001	1	エアユニットクミ	AIR UNIT ASSEMBLY	
2	018060822	2	アナホルト6X8	BOLT 6X8	
3	028060242	2	ハ"ネサ"カ"ネ2-6	SPRING WASHER 2-6	
4	S05778000	1	エアホース6X4	AIR TUBE 6X4	
6	157631301	1	エアバルブクミA	AIR VALVE ASSEMBLY (A)	
6-1	157632201	1	マニホルト"A	MANIFOLD (A)	
6-2	153274001	2	1/8トメセン	CAP 1/8	
6-3	157633101	8	ソレノイド"ハ"ルブ"	SOLENOID VALVE	
6-4	S04910000	13	ハーフユニオン	HALF UNION	
6-5	S01424000	1	サービ"スチース"ユニオン61	SERVICE UNION 61	
6-6	157897000	1	リセフ"タクル15	RECEPTACLE 15	
6-7	143548000	16	ピンターミナルメス	TERMINAL PIN (FEMALE)	
6-8	216382001	1	6Pプラグ"RM-S	6P PLUG RM-S	
6-9	S04909000	1	エルボ"ユニオン	ELBOW UNION	
6-10	S01423000	1	サービ"スチース"ユニオン41	SERVICE UNION 41	
7	062503006	2	ナヘ"コ5X30	SCREW 5X30	
8	028050243	2	ハ"ネサ"カ"ネ2-5	SPRING WASHER 2-5	
9	157636001	1	アツリヨクスイッチ	PRESSURE SWITCH	
10	S04896000	1	エルボ"ユニオン	ELBOW UNION	
11	S00973000	1	リード"センクミ	LEAD WIRE ASSEMBLY	
12	018501022	2	アナホルト5X10	BOLT 5X10	
13	028050242	2	ハ"ネサ"カ"ネ2-5	SPRING WASHER 2-5	
14	157630000	1	エアホース6X4	AIR TUBE 6X4	
19	157637013	2	エアホース4X2.5	AIR TUBE 4X2.5	
21	157637014	2	エアホース4X2.5	AIR TUBE 4X2.5	
23	157637015	8	エアホース4X2.5	AIR TUBE 4X2.5	
26	157634000	2	スパイラルチューブ"A	SPIRAL TUBE (A)	
27	157808001	1	チューブ"トメク"	TUBE HOLDER	
28	062680812	4	ナヘ"コ437-40X8	SCREW 437X8	
30	S00974001	1	エアホース4X2.5	AIR TUBE 4X2.5	
31	157637015	1	エアホース4X2.5	AIR TUBE 4X2.5	
35	S05781000	1	エアバルブクミAカハ"	AIR VALVE ASSEMBLY (A) COVER	
36	525907000	3	コード"ホルダ"#9	CORD HOLDER #9	
<スタンダード, エアバック, カバンクミアイヨウ / STANDARD, AIR BAG >					
5-1	149796001	1	ゴムホースカナク"ツキ	AIR TUBE WITH CONNECTOR	
32	S00976001	1	エアホース4X2.5	AIR TUBE 4X2.5	
33	S01202000	1	チース"	T-JOINT	
<ネクタイヨウ / NECKTIE >					
5-2	S18513001	1	ゴムホースカナク"ツキ	AIR TUBE WITH CONNECTOR	
37	S04897000	1	メクラセン	BLIND CAP	
<カバンクミアイヨウ / OPTION PARTS >					
40	S05145000	1	ソレノイド"ハ"ルブ"	SOLENOID VALVE	
41	018401022	2	アナホルト4X10	BOLT 4X10	
42	028040242	2	ハ"ネサ"カ"ネ2-4	SPRING WASHER 2-4	
43	S04909000	2	エルボ"ユニオン	ELBOW UNION	
44	S01522000	1	ハーフユニオン	HALF UNION	
45	S12175000	1	チース"06	T-JOINT (06)	
46	157637015	2	エアホース4X2.5	AIR TUBE 4X2.5	
47	S12210000	1	エアホース6X4-5	AIR TUBE 6X4-5	



P. 電機品関係/Power supply equipment mechanism/Stromversorgung/
 Mécanisme de l'équipement en alimentation électrique/Mecanismo del equipo de alimentación de corriente

REF. NO.	CODE	Q'TY	品名	NAME OF PARTS	RMKS
2	004400802	4	トサラネシ"4X8	SCREW 4X8	
3	157879000	1	マイクロスイッチクミ	MICRO SWITCH ASSEMBLY	
4	062402512	2	ナヘ"コ4X25	SCREW 4X25	
5	028040242	2	ハ"ネサ"ガ"ネ2-4	SPRING WASHER 2-4	
6	025040232	2	ヒラサ"ガ"ネチユウ4	PLAIN WASHER 4	
7	001021016	8	ナヘ"ネシ"2X10	SCREW 2X10	
8	028020243	8	ハ"ネサ"ガ"ネ2-2	SPRING WASHER 2-2	
9	025020235	8	ヒラサ"ガ"ネチユウ2	PLAIN WASHER 2	
10	157881000	1	フロツビ"ーハーネスA	FLOPPY HARNESS (A)	
11	157885000	1	フロツビ"ーハーネスB	FLOPPY HARNESS (B)	
12	S05118000	1	フロツビ"ート"ドライブ"	FLOPPY DRIVE	
13	157890000	1	EMクミ	END OF MEDIUM CHARACTER ASSEMBLY	
14	157893000	1	EMハーネスクミ	EM HARNESS ASSEMBLY	
15	157895000	1	エア"カンケイ	AIR CONNECTION	
16	157901000	1	クロツクハーネスLクミ	CLOCK HARNESS ASSEMBLY (L)	
17	157903000	1	チユウケイキハ"ンLクミ	EXTENSION BOARD (L) ASSEMBLY	
18	S00554000	4	サホ"ート6NS	SUPPORTER 6NS	
22	S01937001	1	キャブ"タイヤケ"ブ"ルAクミ	CABLE ASSEMBLY (A)	
23	154136001	1	キャブ"タイヤケ"ブ"ルBクミ	CABLE ASSEMBLY (B)	
24	152452001	4	キハ"ントリツケカナク"1	CIRCUIT BOARD SUPPORT 1	
25	152453001	2	キハ"ントリツケカナク"2	CIRCUIT BOARD SUPPORT 2	
26	152454100	2	キハ"ンコテイイタ	FIXING PLATE	
27	052400806	6	ナヘ"コハ"ネヒラ4X8	WASHER SCREW 4X8	
30	002301203	2	+ナヘ"ネシ"3X12	SCREW 3X12	
31	002300803	4	+ナヘ"ネシ"3X8	SCREW 3X8	
32	025030233	6	ヒラサ"ガ"ネチユウ3	PLAIN WASHER 3	
33	028030243	6	ハ"ネサ"ガ"ネ2-3	SPRING WASHER 2-3	
34-1	S07720100	1	セイキ"ヨキハ"ンクミN	CONTROL CIRCUIT BOARD ASSEMBLY (N)	
35	S01229001	1	PMDキハ"ンクミ-B	PMD CIRCUIT BOARD ASSEMBLY (B)	
36	052400806	4	ナヘ"コハ"ネヒラ4X8	WASHER SCREW 4X8	
39	S19019000	1	DDキハ"ンLクミN	DD MOTOR CIRCUIT BOARD (L) ASSEMBLY (N)	
40	152452001	2	キハ"ントリツケカナク"1	CIRCUIT BOARD SUPPORT 1	
41	052400806	6	ナヘ"コハ"ネヒラ4X8	WASHER SCREW 4X8	
44	002300803	2	+ナヘ"ネシ"3X8	SCREW 3X8	
45	025030233	2	ヒラサ"ガ"ネチユウ3	PLAIN WASHER 3	
46	028030243	2	ハ"ネサ"ガ"ネ2-3	SPRING WASHER 2-3	
47-1	157732000	1	デ"ンケ"ンソウチクミA	-----	
47-2	157734000	1	-----	POWER SUPPLY EQUIPMENT ASSEMBLY (B)	
48	052400806	6	ナヘ"コハ"ネヒラ4X8	WASHER SCREW 4X8	
51	152480000	1	エンコー"タ"クミ	ENCODER ASSEMBLY	
52	002300803	2	+ナヘ"ネシ"3X8	SCREW 3X8	
53	152487201	1	トリツケ"タイ	ENCODER SET BASE	
54	007402013	2	ヒラネシ"4X20	SCREW 4X20	
55	028040243	2	ハ"ネサ"ガ"ネ2-4	SPRING WASHER 2-4	
56	152488001	1	エンコー"タ"シ"ク	ENCODER SHAFT	
57	014400522	2	ア"ナクホ"ミ4X5	SCREW 4X5	
58	157736001	1	エンコー"タ"トリツケカナク"L	ENCODER SET PLATE (L)	
59	062300606	4	ナヘ"コ3X6	SCREW 3X6	
60	157737001	1	エンコー"タ"スリットL	ENCODER SLIT (L)	
61	152491000	1	マスクA	MASK (A)	
62	157513000	1	マスクB-2	MASK (B-2)	
63	152493000	1	マスクC	MASK (C)	
64	157738000	1	マスクD-L	MASK (D-L)	
65	062260316	10	ナヘ"コ26X3	SCREW 26X3	
66	152496001	3	トリツケカナク"A	SET SHAFT (A)	
67	028030243	3	ハ"ネサ"ガ"ネ2-3	SPRING WASHER 2-3	
68	152497001	5	トリツケカナク"B	SET SHAFT (B)	
69	152498001	2	トリツケカナク"C	SET SHAFT (C)	
70	002300803	5	+ナヘ"ネシ"3X8	SCREW 3X8	
71-1	152501000	1	ノーヒューズ"ブ"レーカーA	-----	
71-2	152661100	1	-----	NO FUSE BREAKER (B)	
74	525664000	2	コート"ホル"タ"#6	CORD HOLDER #6	

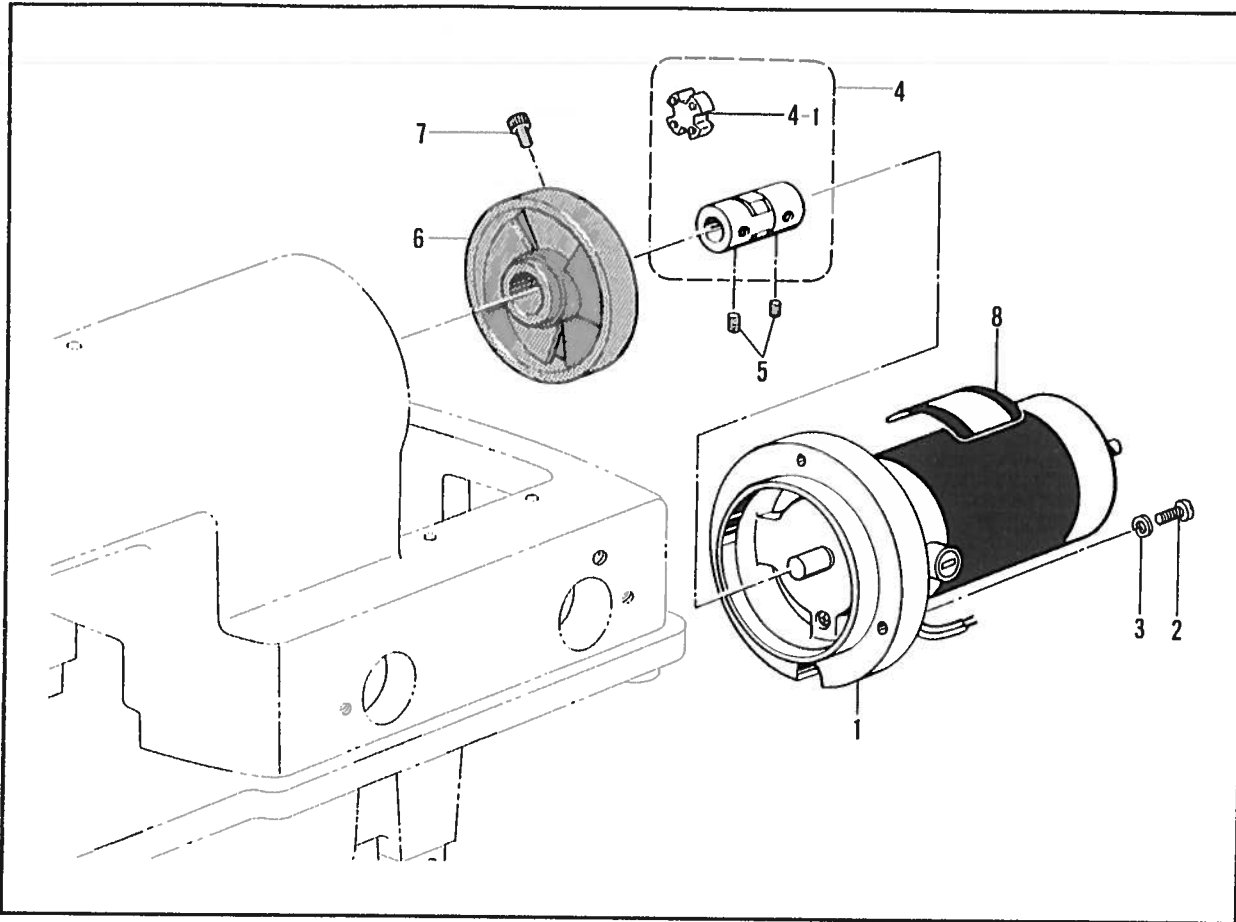
P. 電装品関係 / Power supply equipment mechanism / Stromversorgung /
 Mécanisme de l'équipement en alimentation électrique / Mecanismo del equipo de alimentación de corriente



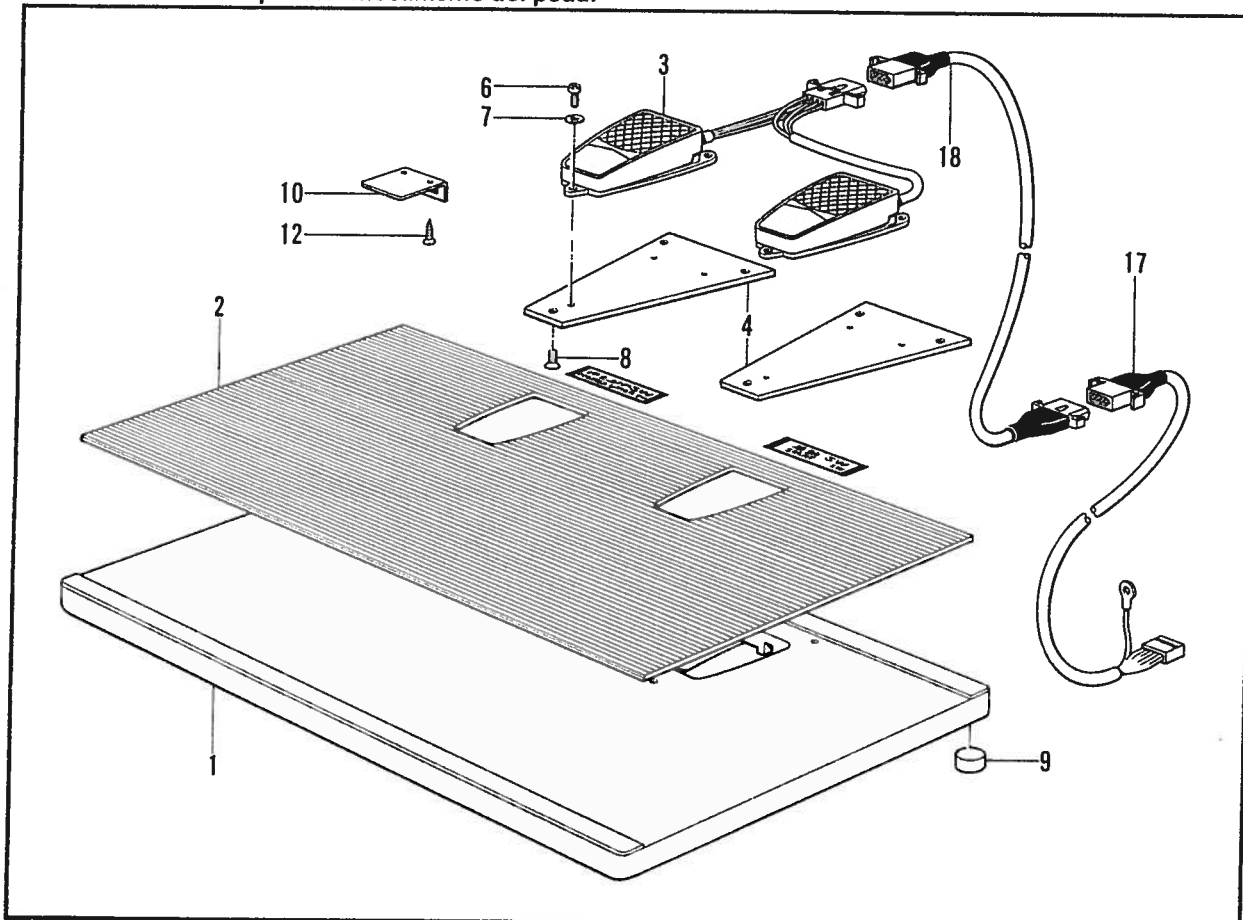
P. 電装品関係/Power supply equipment mechanism/Stromversorgung/
 Mécanisme de l'équipement en alimentation électrique/Mecanismo del equipo de alimentación de corriente

REF NO.	CODE	Q'TY	ヒンメイ	NAME OF PARTS	RMKS
75	150357001	5	コード"クランプ"13	CORD CLAMP #13	
76	554482000	2	コード"ホルダ"12	CORD HOLDER #12	
77	S09142000	3	コード"クランプ"20L	CORD CLAMP #20L	
78	149547000	4	コード"オサエ	CORD HOLDER	
79	S04557000	15	バンド"PLTIM	BAND PLTIM	
80	152510000	1	コード"ブツシュ	CORD BUSH	
81	155001001	1	モーター"Xヨウ	X-AXIS MOTOR ASSEMBLY	
82	155033001	1	モーター"Yヨウ	Y-AXIS MOTOR ASSEMBLY	
83	018082022	1	ボルト"8X20	BOLT 8X20	
84	018081622	5	ボルト"8X16	BOLT 8X16	
85	028080242	6	ハネ"サ"ガ"ネ"2-8	SPRING WASHER 2-8	
86	152513101	1	エンコーダ"カバー	ENCODER COVER	
87	062401012	3	ナハ"コM4X10	SCREW M4X10	
88	154021001	1	エンコーダ"メイ"ハン	ENCODER LABEL	
89	152516100	1	フェルト	FELT	
90	062401006	6	ナハ"コ4X10	SCREW 4X10	
91	025040233	6	ヒラサ"ガ"ネ"チユウ4	PLAIN WASHER 4	
93	157750000	1	プログラマ"ハーネス"クミA	PROGRAMMER HARNESS ASSEMBLY (A)	
94	S00978000	1	イトマキ"ハーネス	BOBBIN WINDER HARNESS	
95	143548000	2	ピン"ターミナル"メス	TERMINAL PIN (FEMALE)	
96	028040243	1	ハ"ネ"サ"ガ"ネ"2-4	SPRING WASHER 2-4	
97	002301003	4	ナハ"コ"ネ"シ"3X10	SCREW 3X10	
98	028030245	4	ハ"ネ"サ"ガ"ネ"2-3	SPRING WASHER 2-3	
99	002403002	2	ナハ"コ"ネ"シ"4X30	SCREW 4X30	
100	028040242	2	ハ"ネ"サ"ガ"ネ"2-4	SPRING WASHER 2-4	
101	025040232	4	ヒラサ"ガ"ネ"チユウ4	PLAIN WASHER 4	
102	021400202	2	ナツ"4	NUT 4	
103	028030243	2	ハ"ネ"サ"ガ"ネ"2-3	SPRING WASHER 2-3	
104	028030243	4	ハ"ネ"サ"ガ"ネ"2-3	SPRING WASHER 2-3	
105	028030243	2	ハ"ネ"サ"ガ"ネ"2-3	SPRING WASHER 2-3	
106	028030243	5	ハ"ネ"サ"ガ"ネ"2-3	SPRING WASHER 2-3	
107	150349001	3	コード"クランプ"10	CORD CLAMP #10	
108	S09141000	10	コード"クランプ"16L	CORD CLAMP #16L	
109	S06143000	1	バンド"PLT4S	BAND PLT4S	
<スタンダード, エアバックヨウ /STANDARD, AIR BAG >					
1-1	S00971009	1	スイッチ"パネル"クミA	-----	
1-2	S00972009	1	-----	SWITCH PANEL (L) ASSEMBLY (B)	
<ネクタイヨウ /NECKTIE >					
1-3	S18514001	1	スイッチ"パネル"クミD	-----	
1-4	S19984001	1	-----	SWITCH PANEL (L) ASSEMBLY (E)	
<カバンクミアイヨウ /OPTION PARTS >					
1-5	S04988001	1	スイッチ"パネル"クミC	SWITCH PANEL (L) ASSEMBLY (C)	
34-2	S07720022	1	セイキ"ヨキ"ハンク"ミN-T	CONTROL CIRCUIT BOARD ASSEMBLY (N-T)	
110-1	S19022000	1	DDPROM-K	DD PROM-K	
<スタンダード, ネクタイヨウ /STANDARD, NECKTIE >					
110-2	S19021000	1	DDPROM-S	DD PROM-S	
<エアバックヨウ /AIR BAG >					
110-3	S19023000	1	DDPROM-A	DD PROM-A	
<キュータイプヨウ /OLD TYPE >					
34-3	157915000	1	セイキ"ヨキ"ハンク"ミ	CONTROL CIRCUIT BOARD ASSEMBLY	

Q. モーター関係 / Motor mechanism / Motor /
 Mécanisme du moteur / Mecanismo del motor



R. 踏板関係 / Foot switch pedal mechanism / Fußbetätigung /
 Mécanisme de la pédale / Mecanismo del pedal



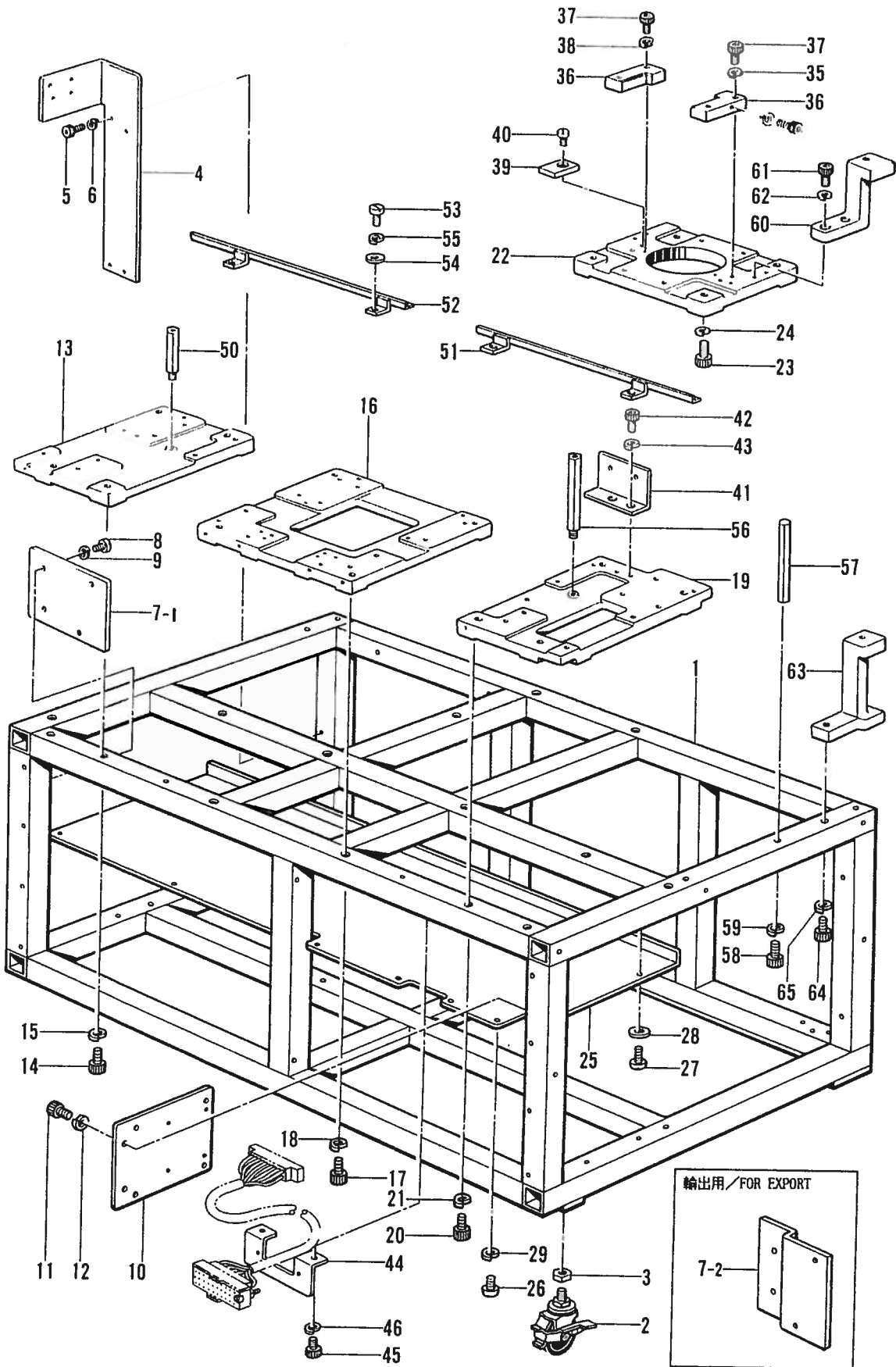
U. セータ関係/Motor mechanism/Motor/
Mécanisme du moteur/Mecanismo del motor

REF. NO.	CODE	Q'TY	ヒンメイ	NAME OF PARTS	RMKS
1	157857000	1	DDモータブラケットクミ	D.D. MOTOR BRACKET ASSEMBLY	
2	148351001	3	シメネシ"6.35X20	SCREW 6.35X20	
3	028770242	3	ハ"ネサ"ガ"ネ2-6.35	SPRING WASHER 2-6.35	
4	152593000	1	カツプ"リンク"クミ	COUPLING ASSEMBLY	
4.1	152387000	1	カツプ"リンク"C	COUPLING (C)	
5	014770622	4	アサトメネシ"6.35クホ"ミ	SET SCREW 6.35	
6	152389009	1	プーリ	PULLEY	
7	018501222	2	アサホ"ルト5X12	BOLT 5X12	
8	S05701009	1	DDモータメイハ"ンA	D.D.MOTOR NAME PLATE (A)	

R. 踏板関係/Foot switch pedal mechanism/Fußbetätigung/
Mécanisme de la pédale/Mecanismo del pedal

REF. NO.	CODE	Q'TY	ヒンメイ	NAME OF PARTS	RMKS
1	151803009	1	フミイタ	TREADLE	
2	151804001	1	フミイタカバー	TREADLE COVER	
3	157741101	1	フットスイッチクミ	FOOT SWITCH ASSEMBLY	
4	151809001	2	フットスイッチトリツケイタR	FOOT SWITCH SET PLATE (R)	
6	062400806	6	ナハ"コ4X8	SCREW 4X8	
7	025040233	6	ヒラサ"ガ"ネチユウ4	PLAIN WASHER 4	
8	149482001	6	アサツキサラホ"ルトM6X15	BOLT M6X15	
9	104451009	5	メクラセン	OIL CAP	
10	151811001	1	コネクタートリツケイタ	CONNECTOR SET PLATE	
12	033241002	2	サラモクネシ"2.4X10	SCREW 2.4X10	
17	157743000	1	フットスイッチハーネスクミ	FOOT SWITCH HARNESS ASSEMBLY	
18	157759000	1	フットコネクタ	FOOT CONNECTOR	

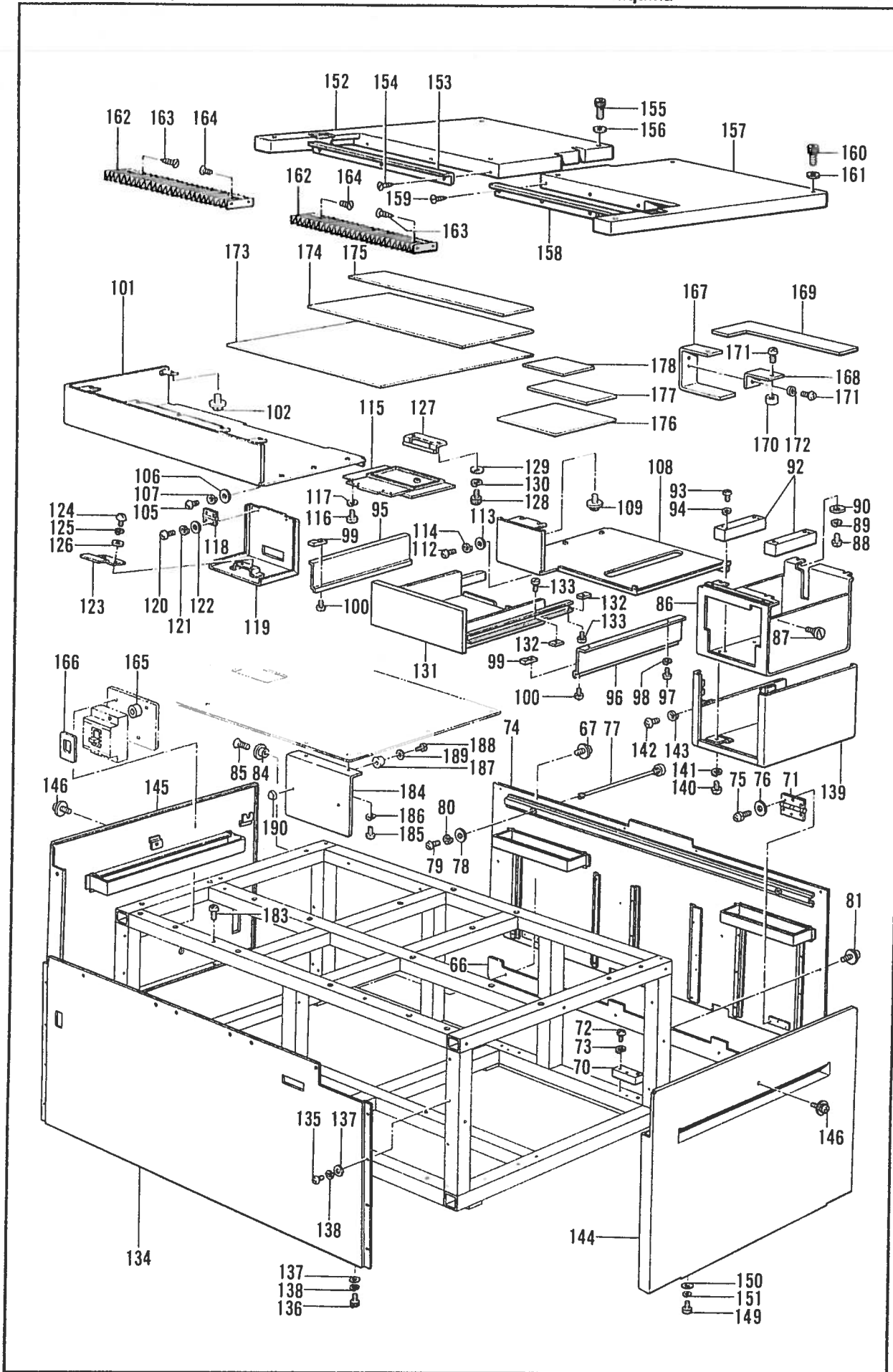
5. 助力台/Power table/Motorgestell/
 Mécanisme du plateau de la machine/Mecanismo de la mesa de la máquina



S. 刃刀台関係 / Power table / Motorgestell /
 Mécanisme du plateau de la machine / Mecanismo de la mesa de la máquina

REF NO.	CODE	Q'TY	ヒンメイ	NAME OF PARTS	RMKS
1	157639109	1	キヤク	STAND	
2	152393100	6	キヤスター	CASTER	
3	021160303	6	ナツト3シユ16	NUT 16	
4	157642101	1	ユニットトリツケイタ	UNIT SET PLATE (A)	
5	018400832	2	アナホ"ルト4X8	BOLT 4X8	
6	028040242	2	ハ"ネサ"カ"ネ2-4	SPRING WASHER 2-4	
7-1	157643001	1	スイッチトリツケイタ	-----	
7-2	157644001	1	-----	SWITCH SET PLATE (B)	
8	062401012	2	ナヘ"コM4X10	SCREW M4X10	
9	028040242	2	ハ"ネサ"カ"ネ2-4	SPRING WASHER 2-4	
11	018400832	2	アナホ"ルト4X8	BOLT 4X8	
12	028040242	2	ハ"ネサ"カ"ネ2-4	SPRING WASHER 2-4	
13	157646001	1	シジ"ト"タ"イA	BRACKET (A)	
14	018102022	4	アナホ"ルト10X20	BOLT 10X20	
15	028100242	4	ハ"ネサ"カ"ネ2-10	SPRING WASHER 2-10	
16	157647001	1	シジ"ト"タ"イB	BRACKET (B)	
17	018102022	4	アナホ"ルト10X20	BOLT 10X20	
18	028100242	4	ハ"ネサ"カ"ネ2-10	SPRING WASHER 2-10	
19	157648001	1	シジ"ト"タ"イC	BRACKET (C)	
20	018102022	4	アナホ"ルト10X20	BOLT 10X20	
21	028100242	4	ハ"ネサ"カ"ネ2-10	SPRING WASHER 2-10	
22	157649001	1	シジ"ト"タ"イD	BRACKET (D)	
23	018102022	4	アナホ"ルト10X20	BOLT 10X20	
24	028100242	4	ハ"ネサ"カ"ネ2-10	SPRING WASHER 2-10	
25	157650000	1	シヤヘイカハ"	COVER	
26	002400502	11	フラスナヘ"ネシ"4X5	SCREW 4X5	
27	062401006	1	ナヘ"コ4X10	SCREW 4X10	
28	025040233	1	ヒラサ"カ"ネチユウ4	PLAIN WASHER 4	
29	028040242	11	ハ"ネサ"カ"ネ2-4	SPRING WASHER 2-4	
35	028060242	4	ハ"ネサ"カ"ネ2-6	SPRING WASHER 2-6	
36	157653101	4	ミシンイチキ"メ	POSITIONING HINGE	
37	018063022	8	アナホ"ルト6X30	BOLT 6X30	
38	028060242	4	ハ"ネサ"カ"ネ2-6	SPRING WASHER 2-6	
39	157654001	4	ミシンスヘ"サー	SPACER	
40	062400812	4	ナヘ"コ4X8	SCREW 4X8	
41	S04963001	1	ゲンテンリミット"タ"イX	X-AXIS HOME POSITION LIMIT SUPPORT	
42	018061622	2	アナホ"ルト6X16	BOLT 6X16	
43	028060242	2	ハ"ネサ"カ"ネ2-6	SPRING WASHER 2-6	
44	157656102	1	コネクタトリツケイタ	CONNECTOR SET PLATE	
45	018400832	2	アナホ"ルト4X8	BOLT 4X8	
46	028040242	2	ハ"ネサ"カ"ネ2-4	SPRING WASHER 2-4	
50	157658001	4	シ"ヤハ"ラシシ"ホ"ウ	BELLOW SUPPORT BAR	
51	157659001	1	シ"ヤハ"ラウケイタミキ"A	BELLOW PLATE RIGHT (A)	
52	157660001	1	シ"ヤハ"ラウケイタヒタ"リA	BELLOW PLATE LEFT (A)	
53	062400812	4	ナヘ"コ4X8	SCREW 4X8	
54	025040232	4	ヒラサ"カ"ネチユウ4	PLAIN WASHER 4	
55	028040242	4	ハ"ネサ"カ"ネ2-4	SPRING WASHER 2-4	
56	157661001	5	テ-プ"ルト"タ"イA	TABLE SUPPORT BAR (A)	
57	157662001	2	テ-プ"ルト"タ"イB	TABLE SUPPORT BAR (B)	
58	018061022	2	アナホ"ルト6X10	BOLT 6X10	
59	028060242	2	ハ"ネサ"カ"ネ2-6	SPRING WASHER 2-6	
60	157663001	2	テ-プ"ルト"タ"イC	TABLE SUPPORT BAR (C)	
61	018062022	4	アナホ"ルト6X20	BOLT 6X20	
62	028060242	4	ハ"ネサ"カ"ネ2-6	SPRING WASHER 2-6	
63	157664001	2	テ-プ"ルト"タ"イD	TABLE SUPPORT BAR (D)	
64	018061022	4	アナホ"ルト6X10	BOLT 6X10	
65	028060242	4	ハ"ネサ"カ"ネ2-6	SPRING WASHER 2-6	
<スタンダード, エア-バック, ネクタイヨウ / STANDARD, AIR BAG, NECKTIE >					
10	157645101	1	チユウケイキハ"ントリツケイタ	CIRCUIT BOARD SET PLATE	

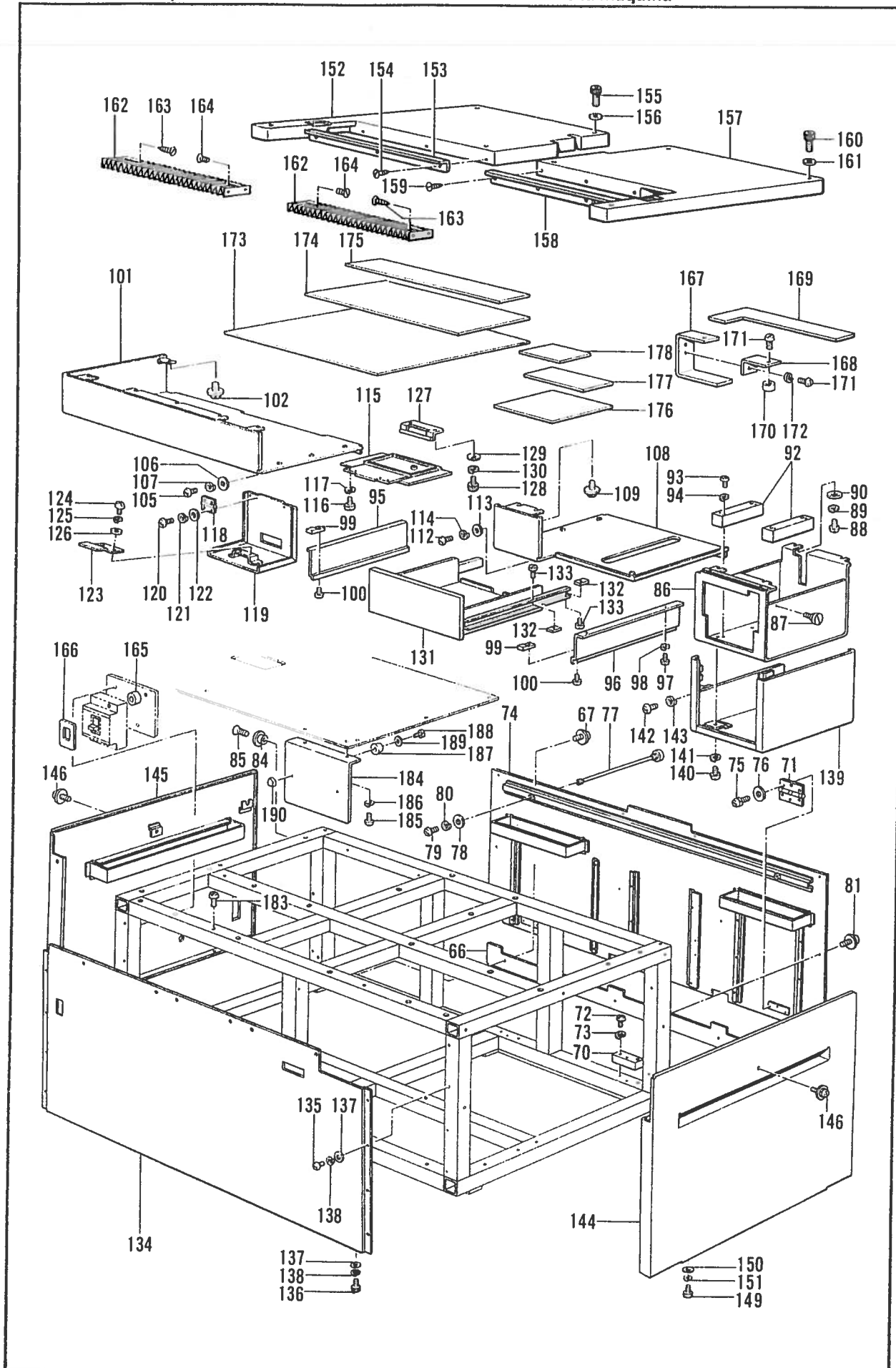
5. 助力台机构 / Power table / Motorgestell /
 Mécanisme du plateau de la machine / Mecanismo de la mesa de la máquina



S. 動力台関係 / Power table / Motorgestell /
 Mécanisme du plateau de la machine / Mecanismo de la mesa de la máquina

REF NO.	CODE	Q'TY	品名	NAME OF PARTS	RMKS
66	157665009	1	ハイメンカハ-シタイタ	REAR COVER PLATE (LOWER)	
67	S18658001	4	ナヘ"コハ"ネヒラ4X6	WASHER SCREW 4X6	
70	157666001	3	チヨウハ"ントリツケイタA	HINGE SET PLATE (A)	
71	152575000	3	ハイメンチヨウハ"ン	HINGE	
72	062402516	9	ナヘ"コ4X25	SCREW 4X25	
73	028040243	9	ハ"ネサ"カ"ネ2-4	SPRING WASHER 2-4	
74	157667009	1	ハイメンカハ"ークミ	REAR COVER ASSEMBLY	
75	052400806	9	ナヘ"コハ"ネヒラ4X8	WASHER SCREW 4X8	
76	025040233	9	ヒラサ"カ"ネチユウ4	PLAIN WASHER 4	
77	155078001	2	ハイメンカハ"ーササエネシ"	REAR COVER SUPPORT SCREW	
78	116662003	2	サ"カ"ネ	WASHER	
79	062400812	2	ナヘ"コ4X8	SCREW 4X8	
80	028040242	2	ハ"ネサ"カ"ネ2-4	SPRING WASHER 2-4	
81	S18658001	8	ナヘ"コハ"ネヒラ4X6	WASHER SCREW 4X6	
84	157674000	8	カハ"ートメサ"	WASHER	
85	004400803	8	+ サラネシ"4X8	SCREW	
86	157675101	1	ハ"ネルトリツケイタ	PANEL SET PLATE	
87	123830001	4	ダ"ンネシ"3.57	STUD SCREW	
88	062500812	4	ナヘ"コ5X8	SCREW 5X8	
89	028050242	4	ハ"ネサ"カ"ネ2-5	SPRING WASHER 2-5	
90	025050232	4	ヒラサ"カ"ネチユウ-5	PLAIN WASHER 5	
92	S04946000	2	フロツヒ"ータ"イ	FLOPPY BASE	
93	062401012	4	ナヘ"コM4X10	SCREW M4X10	
94	028040242	4	ハ"ネサ"カ"ネ2-4	SPRING WASHER 2-4	
95	157678001	1	ト"ロフササエL	DROWER SUPPORT (L)	
96	157679001	1	ト"ロフササエR	DROWER SUPPORT (R)	
97	062500602	4	ナヘ"コ5X6	SCREW 5X6	
98	028050242	4	ハ"ネサ"カ"ネ2-5	SPRING WASHER 2-5	
99	157680000	2	ト"ロフササエナイロン	DROWER SUPPORT (NYLON)	
100	062300416	2	ナヘ"コ3X4	SCREW 3X4	
101	157681009	1	マエカハ"ーウエL	FRONT COVER UPPER (L)	
102	S18658001	6	ナヘ"コハ"ネヒラ4X6	WASHER SCREW 4X6	
105	062401416	4	ナヘ"コ4X14	SCREW 4X14	
106	025040233	4	ヒラサ"カ"ネチユウ4	PLAIN WASHER 4	
107	028040243	4	ハ"ネサ"カ"ネ2-4	SPRING WASHER 2-4	
108	157682009	1	マエカハ"ーウエR	FRONT COVER UPPER (R)	
109	S18658001	2	ナヘ"コハ"ネヒラ4X6	WASHER SCREW 4X6	
112	062401416	3	ナヘ"コ4X14	SCREW 4X14	
113	025040233	3	ヒラサ"カ"ネチユウ4	PLAIN WASHER 4	
114	028040243	3	ハ"ネサ"カ"ネ2-4	SPRING WASHER 2-4	
115	157683109	1	カマフ"カハ"ーウシロ	ROTARY HOOK COVER (REAR)	
116	062400616	4	ナヘ"コM4X6	SCREW M4X6	
117	028040243	4	ハ"ネサ"カ"ネ2-4	SPRING WASHER 2-4	
118	152423000	2	カマフ"チヨウハ"ン	ROTARY HOOK COVER HINGE	
119	157684009	1	カマフ"カハ"ーマエ	ROTARY HOOK COVER (FRONT)	
120	062300616	8	ナヘ"コM3X6	SCREW M3X6	
121	028030243	8	ハ"ネサ"カ"ネ2-3	SPRING WASHER 2-3	
122	025030233	8	ヒラサ"カ"ネチユウ3	PLAIN WASHER 3	
123	152424001	1	カマフ"カハ"ーイタハ"ネ	PLATE SPRING	
124	062300616	2	ナヘ"コM3X6	SCREW M3X6	
125	028030243	2	ハ"ネサ"カ"ネ2-3	SPRING WASHER 2-3	
126	025030233	2	ヒラサ"カ"ネチユウ3	PLAIN WASHER 3	
127	157685001	1	カマフ"カハ"ートメカ"ネ	ROTARY HOOK COVER STOPPER	
128	018400832	2	アナホ"ルト4X8	BOLT 4X8	
129	025040232	2	ヒラサ"カ"ネチユウ4	PLAIN WASHER 4	
130	028040242	2	ハ"ネサ"カ"ネ2-4	SPRING WASHER 2-4	
131	157686109	1	PGシユウノウト"ロフ	PROGRAMMER DRAWER	
132	157688000	4	ト"ロフウケウエ	DRAWER SUPPORT (UPPER)	
133	062300416	4	ナヘ"コM3X4	SCREW M3X4	
134	157690009	1	ゼ"ンメンカハ"ー	FRONT COVER	
135	062400812	8	ナヘ"コ4X8	SCREW 4X8	
136	018400832	6	アナホ"ルト4X8	BOLT 4X8	

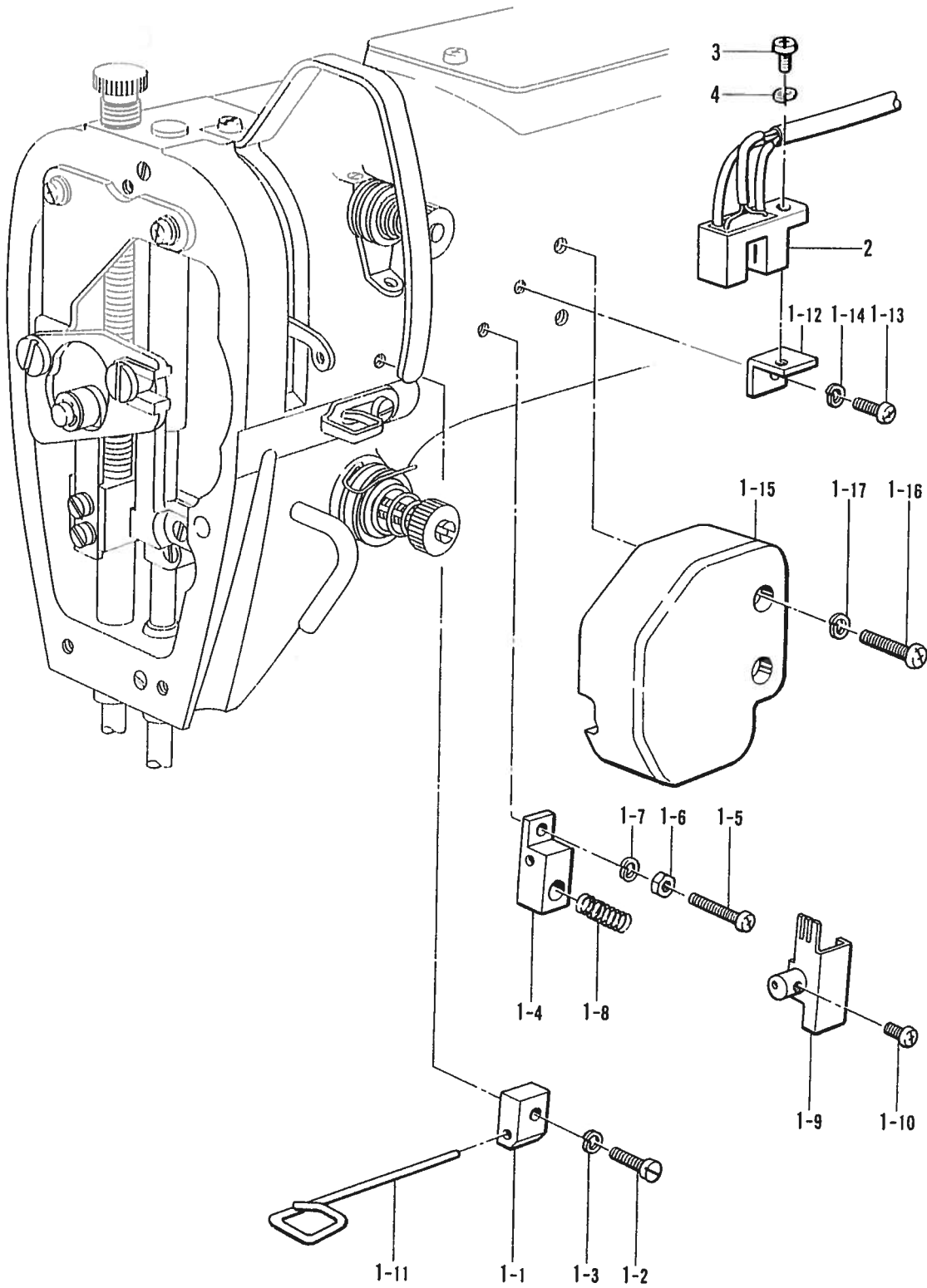
S. 動力台關係 / Power table / Motorgestell /
 Mécanisme du plateau de la machine / Mecanismo de la mesa de la máquina



S. 動力台関係/Power table/Motorgestell/
 Mécanisme du plateau de la machine/Mecanismo de la mesa de la máquina

REF NO.	CODE	Q'TY	ヒンメイ	NAME OF PARTS	RMKS
137	025040232	16	ヒラサ"カ"ネチユウ4	PLAIN WASHER 4	
138	028040242	16	ハ"ネサ"カ"ネ2-4	SPRING WASHER 2-4	
139	157691009	1	ハ°ネルトリツケイタカハ"	PANEL SET PLATE COVER	
140	062400616	4	ナヘ"コM4X6	SCREW M4X6	
141	028040243	4	ハ"ネサ"カ"ネ2-4	SPRING WASHER 2-4	
142	062300616	1	ナヘ"コM3X6	SCREW M3X6	
143	028030243	1	ハ"ネサ"カ"ネ2-3	SPRING WASHER 2-3	
144	157692009	1	ミキ"ソクメンカハ"	FRAME SIDE COVER (RIGHT)	
145	157693009	1	ヒタ"リソクメンカハ"	FRAME SIDE COVER (LEFT)	
146	S18658001	2	ナヘ"コハ"ネヒラ4X6	SCREW 4X6	
149	018400832	4	アナホ"ルト4X8	BOLT 4X8	
150	025040232	4	ヒラサ"カ"ネチユウ4	PLAIN WASHER 4	
151	028040242	4	ハ"ネサ"カ"ネ2-4	SPRING WASHER 2-4	
152	157694009	1	テ-フ"ルヒタ"リ	TABLE (LEFT)	
153	157695001	1	シ"ヤハ"ラウケイタヒタ"リ	BELLOW PLATE (LEFT)	
154	032311306	3	+ マルモクネシ"3.1X13	SCREW 3.1X13	
155	018402522	4	アナホ"ルト4X25	BOLT 4X25	
156	025040232	4	ヒラサ"カ"ネチユウ4	PLAIN WASHER 4	
157	S00956009	1	テ-フ"ルミキ"	TABLE (RIGHT)	
158	157698001	1	シ"ヤハ"ラウケイタミキ"	BELLOW PLATE (RIGHT)	
159	032311306	3	+ マルモクネシ"3.1X13	SCREW 3.1X13	
160	018402522	4	アナホ"ルト4X25	BOLT 4X25	
161	025040232	4	ヒラサ"カ"ネチユウ4	PLAIN WASHER 4	
162	157699101	2	シ"ヤハ"ラクミ	BELLOW ASSEMBLY	
163	034311302	4	+ サラモクネシ"3.1X13	SCREW 3.1X13	
164	003300812	4	サラネシ"3X8	SCREW 3X8	
165	157704001	2	フ"レーカーカラー	-----	
166	152649001	1	デン"ク"ンスイツチカハ"	-----	
167	157707001	1	デンシヨインタA	BELT TENSION PLATE (A)	
168	157708100	1	デンシヨインタB	BELT TENSION PLATE (B)	
169	157709001	1	デンシヨインタC	BELT TENSION PLATE (C)	
170	157710000	1	デンシヨインタD	BELT TENSION PLATE (D)	
171	062400616	3	ナヘ"コM4X6	SCREW M4X6	
172	028040243	2	ハ"ネサ"カ"ネ2-4	SPRING WASHER 2-4	
173	155081000	4	セイシンザ"イ500X500	SEAT 500X500	
174	155082000	1	セイシンザ"イ500X250	SEAT 500X250	
175	155083000	2	セイシンザ"イ500X100	SEAT 500X100	
176	155084000	1	セイシンザ"イ200X200	SEAT 200X200	
177	155085000	1	セイシンザ"イ200X100	SEAT 200X100	
178	155086000	4	セイシンザ"イ125X100	SEAT 125X100	
183	062401006	2	ナヘ"コ4X10	SCREW 4X10	
184	S01747001	1	ハ°ネルカハ"	PANEL COVER	
185	062500602	2	ナヘ"コ5X6	SCREW 5X6	
186	028050242	2	ハ"ネサ"カ"ネ2-5	SPRING WASHER 2-5	
187	S01830000	2	ハ°ネルカハ"-アシ	PANEL COVER LEG	
188	002401203	2	+ ナヘ"ネシ"4X12	SCREW 4X12	
189	025040233	2	ヒラサ"カ"ネチユウ4	PLAIN WASHER 4	
190	S00505001	2	ロツカクフクロナツトM4	NUT M4	

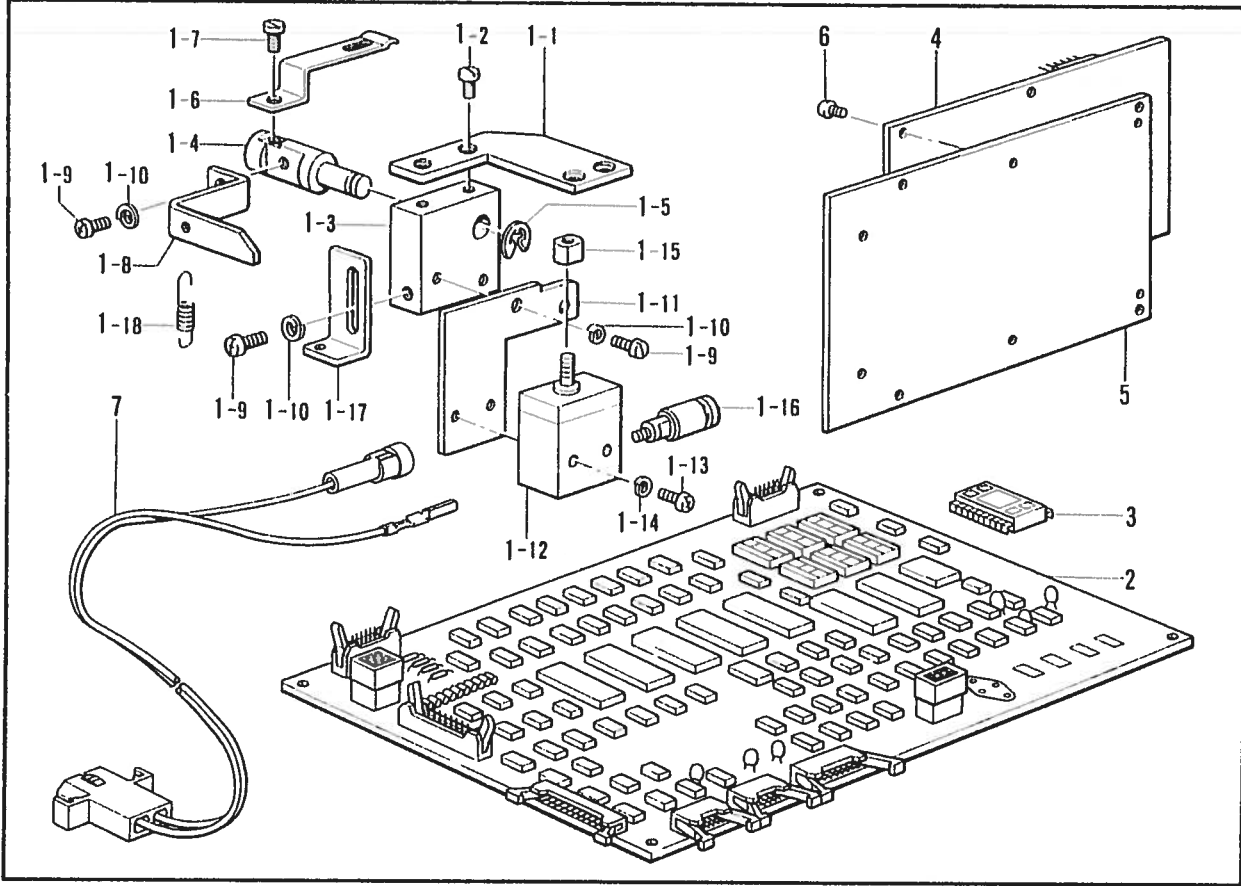
T. 糸切れ感知関係 (オプション) / Thread breakage detector mechanism (option) /
 Fadenbruchfühler (Sonderzubehör) / Mécanisme du détecteur de cassure du fil /
 Mecanismo del sensor de cortes de hilo (opcional)



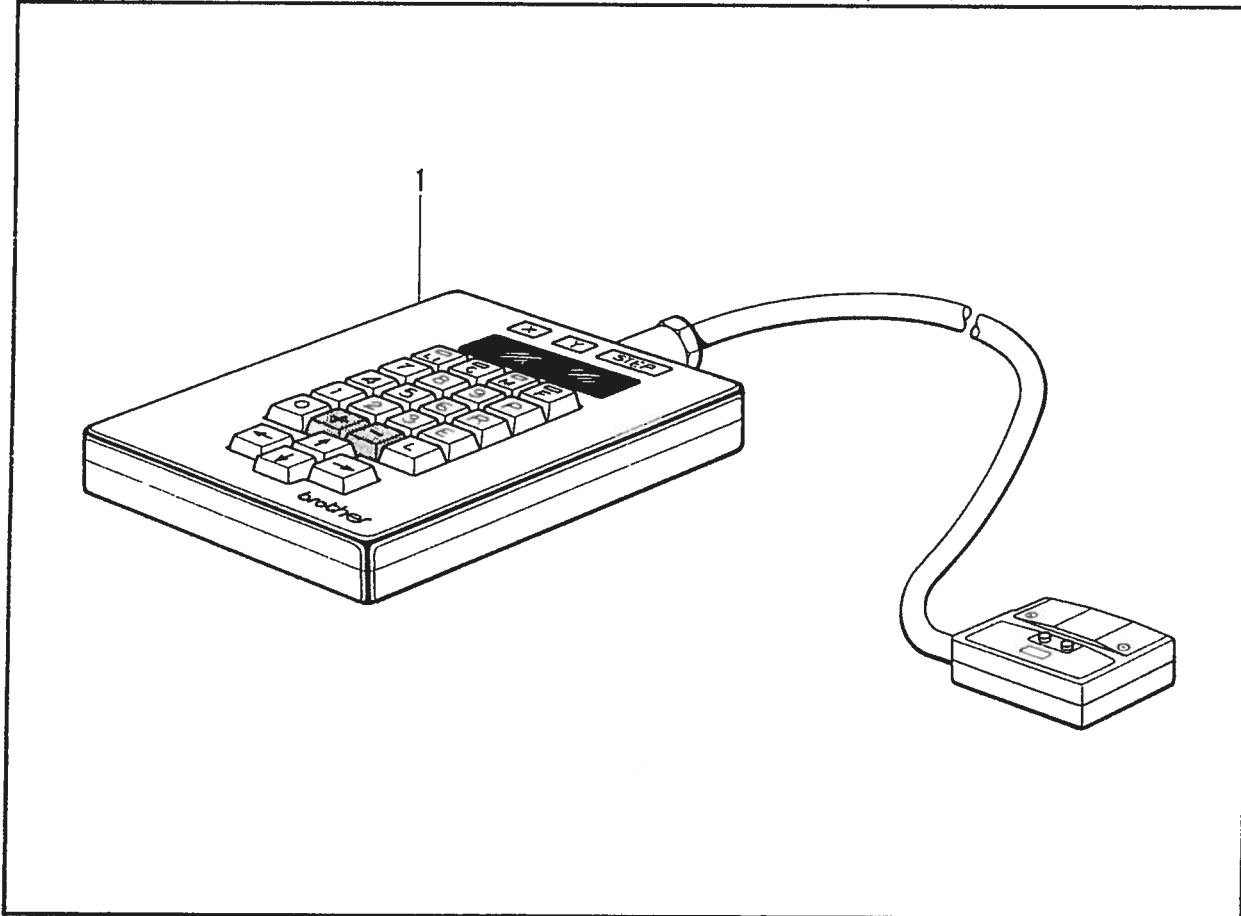
T. 糸切れ感知関係 (オプション) / Thread breakage detector mechanism (option) /
 Fadenbruchfühler (Sonderzubehör) / Mécanisme du détecteur de cassure du fil /
 Mecanismo del sensor de cortes de hilo (opcional)

REF NO.	CODE	Q'TY	品名	NAME OF PARTS	RMKS
1	S03860009	1	イトキレカンチクミ	THREAD BREAKAGE PERCEIVER ASSEMBLY	
1-1	S03861000	1	シ"クササエA	SHAFT SUPPORT (A)	
1-2	007301012	1	ヒラネシ"3X10	SCREW 3X10	
1-3	028030242	1	ハ"ネサ"カ"ネ2-3	SPRING WASHER 2-3	
1-4	S03862000	1	シ"クササエB	SHAFT SUPPORT (B)	
1-5	002301203	1	+ナヘ"ネシ"3X12	SCREW 3X12	
1-6	021300103	1	ナツト1シユ3	NUT 3	
1-7	028030243	1	ハ"ネサ"カ"ネ2-3	SPRING WASHER 2-3	
1-8	S03863001	1	センサーハ"ネ18	SPRING 18	
1-9	S03864001	1	スリット	SLIT	
1-10	062300612	1	ナヘ"コ3X6	SCREW 3X6	
1-11	S03865000	1	シ"ク	SHAFT	
1-12	S03866001	1	トリツケイタ	SET PLATE	
1-13	062300612	1	ナヘ"コ3X6	SCREW 3X6	
1-14	028030242	1	ハ"ネサ"カ"ネ2-3	SPRING WASHER 2-3	
1-15	S03867003	1	イトキレカハ"	THREAD BREAKAGE COVER	
1-16	062300412	2	ナヘ"コ4X14	SCREW 4X14	
1-17	028040242	2	ハ"ネサ"カ"ネ2-4	SPRING WASHER 2-4	
2	S03869000	1	イトキレケンシユツクミ361	THREAD BREAKAGE DETECTOR ASSEMBLY	
3	062300612	1	ナヘ"コ3X6	SCREW 3X6	
4	028030242	1	ハ"ネサ"カ"ネ2-3	SPRING WASHER 2-3	

U. 靴組合関係 (オプション)/Bag production union mechanism (option)/
 Teilesatz für Sackproduktion (Sonderzubehör)/Ensemble des pièces pour production de sacs (option)/
 Mecanismo para las uniones de producción de bolsas (opcional)



V. プログラマー関係 (オプション)/Programmer mechanism (option)/Programmiersatz (Sonderzubehör)/
 Ensemble du programmeur (option)/Mecanismo del programador (opcional)

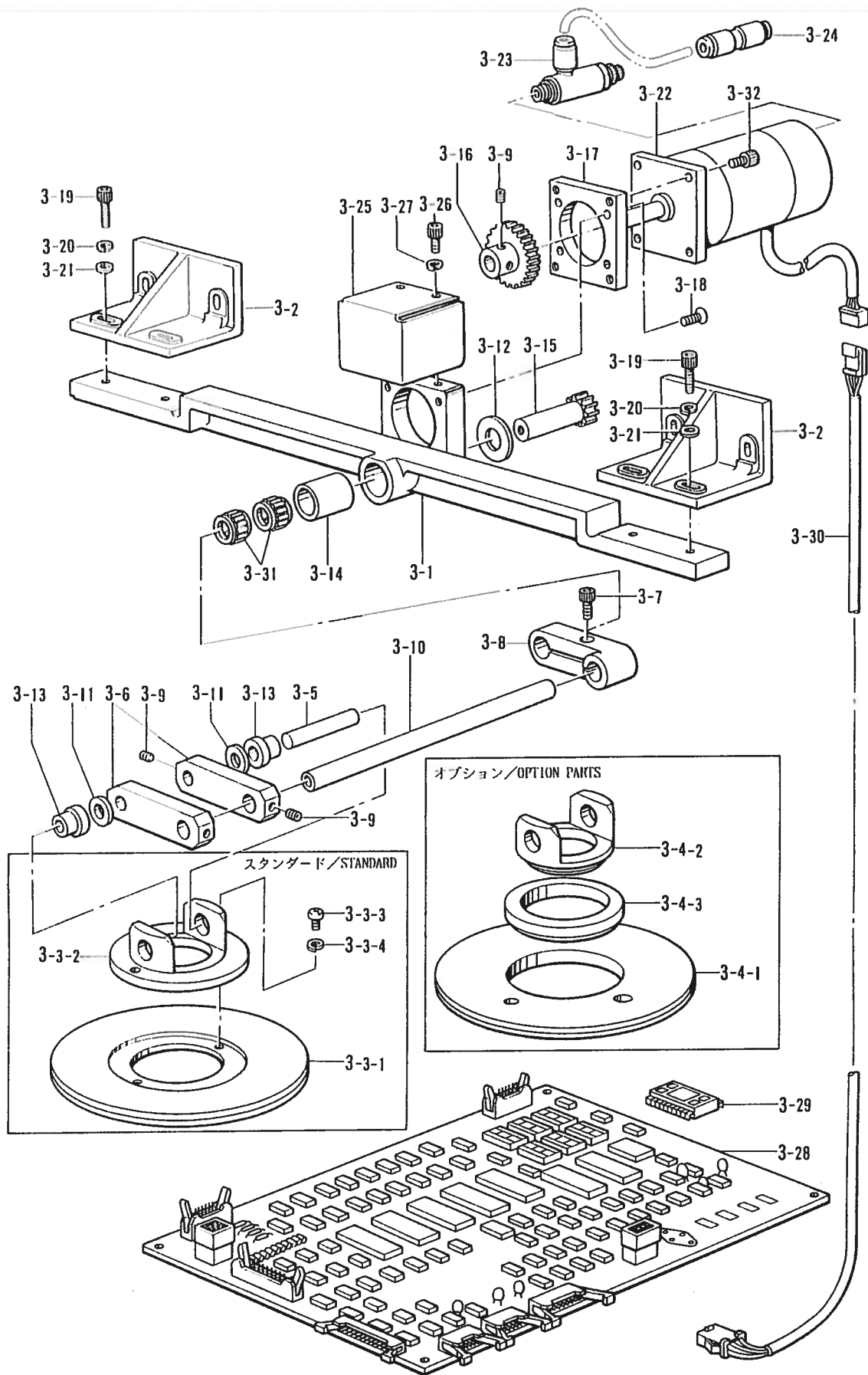


U. 糸組合関係 (オプション) / Bag production union mechanism (option) /
Teilesatz für Sackproduktion (Sonderzubehör) / Ensemble des pièces pour production de sacs (option) /
Mecanismo para las uniones de producción de bolsas (opcional)

REF. NO.	CODE	Q'TY	ヒンメイ	NAME OF PARTS	RMKS
<ネクタイ、カバンクミアイヨウ / NECKTIE >					
1	S16051000	1	ウワイトツカミソウチクミ	NEEDLE THREAD CLAMP DEVICE ASSEMBLY	
1-1	S16052001	1	トリツケイタ	SET PLATE	
1-2	148536001	4	シメネジ"4.37	SCREW 4.37	
1-3	S16053001	2	ブ"ラケット	BRACKET	
1-4	S16054001	1	トリツケシ"ク	SET SHAFT	
1-5	048060342	1	トメワE6	STOP RING E6	
1-6	S16055000	1	ウワイトツカミイタ	NEEDLE THREAD CLAMP PLATE	
1-7	148536001	1	シメネジ"4.37	SCREW 4.37	
1-8	S16056001	1	レハ"ー	LEVER	
1-9	062400616	4	ナヘ"コM4X6	SCREW M4X6	
1-10	028040242	4	ハ"ネサ"カ"ネ2-4	SPRING WASHER 2-4	
1-11	S16057001	1	シリンダ"ートリツケイタ	CYLINDER SET PLATE	
1-12	S16058000	1	シリンダ"ーMDA6X5	CYLINDER MDA6X5	
1-13	062301203	2	ナヘ"コ3X12	SCREW 3X12	
1-14	028030242	2	ハ"ネサ"カ"ネ2-3	SPRING WASHER 2-3	
1-15	S16059001	1	シリンダ"ーヘツト"	CYLINDER HEAD	
1-16	S04905000	2	ハーフユニオン	HALF UNION	
1-17	S16060001	1	ハ"ネトリツケイタ	SPRING SET PLATE	
1-18	S16061001	1	ヒツハ"リハ"ネ	SPRING	
<カバンクミアイヨウ / OPTION PARTS >					
2	S07720022	1	セイキ"ヨキハ"ンN-T	CONTROL CIRCUIT BOARD N-T	
3	S07718022	1	PROMLクミN-T	PROM (L) ASSEMBLY N-T	
4	S16063000	1	インターフェイスキハ"ン	INTERFACE CIRCUIT BOARD	
5	S16062001	1	チユウケイキハ"ントリツケイタ	PLATE	
6	062300502	4	ナヘ"コ3X5	SCREW 3X5	
7	S16271000	1	チユウケイケーブル	CABLE	

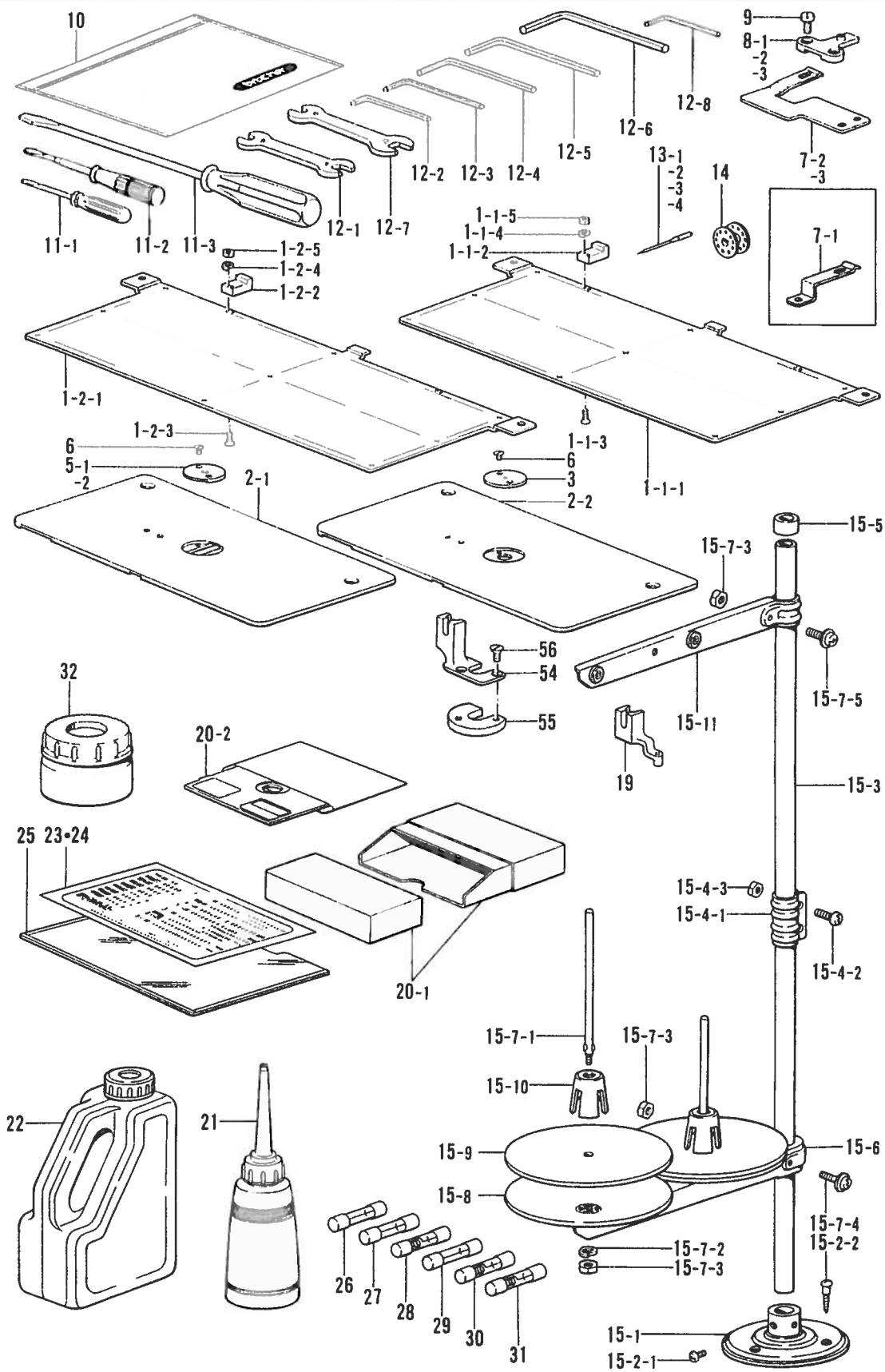
V. プログラマー関係 (オプション) / Programmer mechanism (option) / Programmiersatz (Sonderzubehör) /
Ensemble du programmeur (option) / Mecanismo del programador (opcional)

REF. NO.	CODE	Q'TY	ヒンメイ	NAME OF PARTS	RMKS
1	S05511000	1	プログラマークミ	PROGRAMMER ASSEMBLY	



W. 反転装置関係 (オプション) / Inner clamp device mechanism (option) / Umkehrsatz (Sonderzubehör) / Ensemble reversement (option) / Mecanismo de la inversión (opcional)

REF NO	CODE	Q'TY	品名	NAME OF PARTS	HMKS
3	S05136000	1	ハンデンソウチクミ	INNER CLAMP DEVICE ASSEMBLY	
3-1	S05120001	1	ホソタイ	BASE	
3-2	S05121001	1	ブラケット	BRACKET	
3-5	S05124000	1	ホウシヨウコロ	BAR ROLLER	
3-6	S05125001	2	レンケツイタ(1)	CONNECTING PLATE (1)	
3-7	018401022	1	アナボルト4X10	BOLT 4X10	
3-8	S05126001	1	レンケツイタ(2)	CONNECTOR PLATE (2)	
3-9	014400522	6	アナボルト3X5	SCREW 4X5	
3-10	S05127001	1	レンケツホウ	CONNECTING BAR	
3-11	S05128000	2	ワッシャ(1)	WASHER (1)	
3-12	S05129000	1	ワッシャ(2)	WASHER (2)	
3-13	S05130000	2	ブッシュ	BUSH	
3-14	S05131000	1	ハンヨウナイン	INNER RING	
3-15	S05132001	1	ギヤ(1)	GEAR (1)	
3-16	S05133001	1	ギヤ(2)	GEAR (2)	
3-17	S05134001	1	プレート	PLATE	
3-18	004401003	4	サラネシ4X10	SCREW 4X10	
3-19	018501622	8	アナボルト5X16	BOLT 5X16	
3-20	028050242	8	ハネサカネ2-5	SPRING WASHER 2-5	
3-21	025050232	8	ヒラサカネチユウ-5	PLAIN WASHER 5	
3-22	S05139000	1	ハイローター	HIGH ROTOR	
3-23	S01211000	2	スピードコントローラ	SPEED CONTROLLER	
3-24	S04587000	2	ストレートツキテ	STRAIGHT JOINT	
3-25	S05135001	1	カバー	COVER	
3-26	018400822	2	アナボルト4X8	BOLT 4X8	
3-27	028040242	2	ハネサカネ2-4	SPRING WASHER 2-4	
3-28	S07720011	1	セイキヨキハンN-H	CONTROL CIRCUIT BOARD N-H	
3-29	S07718011	1	PROMLクミN-H	PROM (L) ASSEMBLY N-H	
3-30	S05146000	1	チユウケイケーブル	CABLE	
3-31	S05149000	2	ニードルケージ	NEEDLE CAGE	
3-32	018500822	4	アナボルト5X8	BOLT 5X8	
<スタンダードヨウ / STANDARD >					
3-3-1	S05122000	1	オサエイタA-1	PRESSER PLATE (A-1)	
3-3-2	S05123000	1	オサエイタB-1	PRESSER PLATE (B-1)	
3-3-3	062400806	2	ナヘコ4X8	SCREW 4X8	
3-3-4	028040245	2	ハネサカネ2-4	SPRING WASHER 2-4	
<オプション / OPTION PARTS >					
3-4-1	S05143000	1	オサエイタA-2	PRESSER PLATE (A-2)	
3-4-2	S05142001	1	オサエ B-2	PRESSER FOOT (B-2)	
3-4-3	S05138001	1	カラー	COLLAR	



◎ 付属品の明細は変更することがあります。

◎ The details of included accessories are subject to change.

◎ Änderungen in der Aufstellung der Mitgelieferten Zubehöre sind vorbehalten.

◎ Les détails des accessoires inclus sont sujets à des changements.

◎ Los detalles de los accesorios incluidos pueden variar.

Z. 付属品関係/Accessories/Zubehör/Accessoires/Accessorios

REF NO.	CODE	Q'TY	ヒンメイ	NAME OF PARTS	RMKS
10	122991001	1	フツクヒンホリフクロ	ACCESSORY BAG	
11-1	142443001	1	ネジマフシ1.9X52	SCREW DRIVER 1.9X52	
11-2	118837001	1	ネジマフシ3.4X70	SCREW DRIVER 3.4X70	
11-3	101572101	1	ネジマフシ5.5X190	SCREW DRIVER 5.5X190	
12-1	100887001	1	スパナ8X9	SPANNER 8X9	
12-2	142721001	1	6カクホウスハナ3	HEXAGONAL WRENCH 3	
12-3	118064001	1	6カクホウスハナ4	HEXAGONAL WRENCH 4	
12-4	150335001	1	6カクホウスハナ5	HEXAGONAL WRENCH 5	
12-5	115157001	1	6カクホウスハナ6	HEXAGONAL WRENCH 6	
12-6	150336001	1	6カクホウスハナ8	HEXAGONAL WRENCH 8	
12-7	107780001	1	スパナ10X12	SPANNER 10X12	
12-8	146049001	1	6カクホウスハナ2	HEXAGONAL WRENCH 2	
14	117061001	3	ホヒン	BOBBIN	
15	S02761009	1	イトタテタイクミ2	COTTON STAND ASSEMBLY 2	
15-1	150189009	1	フラケット	COTTON STAND BASE	
15-2	S02773001	1	フラケットネジセット	COTTON STAND BASE SCREW SET	
15-2-1	062060806	2	ナヘコ6X8	SCREW 6X8	
15-2-2	031452206	3	マルモク45X22	SCREW 45X22	
15-3	150172003	2	コラムパイプ	COLUMN PIPE	
15-4	150106003	1	コラムジョイントクミ	COLUMN JOINT ASSEMBLY	
15-4-1	150173003	1	コラムジョイント	COLUMN JOINT	
15-4-2	062501406	2	ナヘコ5X14	SCREW 5X14	
15-4-3	021500106	2	1シユナツト5	NUT 5	
15-5	150174000	1	コラムキャップ	COLUMN CAP	
15-6	S02778002	1	スプールホルダー2	SPOOL HOLDER 2	
15-7	S02780001	1	スプールネジセット2	SPOOL SCREW SET 2	
15-7-1	150179002	2	スプールシクバ	SPOOL SHAFT (B)	
15-7-2	028050246	2	ハネサカネ2-5	SPRING WASHER 2-5	
15-7-3	021500106	4	1シユナツト5	NUT 5	
15-7-4	050503006	1	ナヘコヒラサ5X30	SCREW 5X30	
15-7-5	050501406	1	ナヘコヒラサ5X14	SCREW 5X14	
15-8	150180000	2	ウケザラ	SPOOL STAND BASE	
15-9	150182000	2	スプールマット	SPOOL MAT	
15-10	126863001	2	スプールクッション	SPOOL CUSHION	
15-11	S02786002	1	スレツトハンガークミ2	THREAD HANGER ASSEMBLY 2	
20	157747000	1	ディスクケースクミ	MEMORY DISC CASE ASSEMBLY	
20-1	157735001	1	ミニディスクケース	MINI FLOPPY CASE	
20-2	157281000	3	フロッピーディスククミ	FLOPPY DISC ASSEMBLY	
21	114483002	1	ホリオイルクミ	OILER ASSEMBLY	
22	154702001	1	オイルタンク	OIL TANK	
23	S00989001	1	コマントヒヨウ1	-----	
24	S00990001	1	-----	LABEL 2	
25	158578000	1	コマントケース	VINYL BAG	
26	152479000	1	ヒューズA	FUSE (A)	
27	152565000	1	ヒューズB	FUSE (B)	
28	155080000	1	ヒューズC	FUSE (C)	
29	152567000	1	ヒューズD	FUSE (D)	
30	152568000	1	ヒューズE	FUSE (E)	
31	152595000	1	ヒューズF	FUSE (F)	
32	S00966000	1	グリースタンク30	GREASE TUNK 30	

Z. 付属品関係 / Accessories / Zubehör / Accessoires / Accesorios

REF.NO.	CODE	Q'TY	品名	NAME OF PARTS	RMKS
<スタンダードヨウ / STANDARD >					
1-1	158669101	1	プログラムイタクミ	PROGRAM PLATE ASSEMBLY	
1-1-1	157702101	1	プログラムキジ"ユニット	PROGRAM STANDARD PLATE	
1-1-2	158670001	2	プログラムイタマエ	PROGRAM PLATE (FRONT)	
1-1-3	006301404	4	マルサラネジ"3X14	SCREW 13X14	
1-1-4	028030243	4	ハ"ネサ"カ"ネ2-3	SPRING WASHER 2-3	
1-1-5	021300103	4	ナット1シユ3	NUT 3	
<エアバック, カバンクミアイヨウ / AIR BAG >					
1-2	S16199001	1	プログラムイタクミ	PROGRAM PLATE (L) ASSEMBLY	
1-2-1	S16200001	1	プログラムキジ"ユニットL	PROGRAM STANDARD PLATE (L)	
1-2-2	158670001	2	プログラムイタマエ	PROGRAM PLATE (FRONT)	
1-2-3	006301404	4	マルサラネジ"3X14	SCREW 13X14	
1-2-4	028030243	4	ハ"ネサ"カ"ネ2-3	SPRING WASHER 2-3	
1-2-5	021300103	4	ナット1シユ3	NUT 3	
<スタンダード, エアバック, カバンクミアイヨウ / STANDARD, AIR BAG >					
6	100360003	2	サラネジ"2.38	SCREW 2.38	
19	152283101	1	オサエアシA	PRESSER FOOT (A)	
<エアバックヨウ / AIR BAG >					
13-1	145646023	4	ミシンハリDPX17#23	NEEDLE DPX17 #23	
<チュウアツモノヨウ / MEDIUM-THICK MATERIALS >					
13-2	145646021	4	ミシンハリDPX17#21	NEEDLE DPX17 #21	
<ウスモノヨウ / THIN MATERIALS >					
8-1	157796001	1	ホ"トムフランシ"ヤB	BOTTOM PLUNGER (B)	
13-3	107415014	4	ミシンハリDPX5#14	NEEDLE DPX5 #14	
<カバンクミアイヨウ / OPTION PARTS >					
5-1	S05141001	1	ホ"トムフタC	BOTTOM PLATE (C)	
8-2	S05137001	1	ホ"トムフランシ"ヤC	BOTTOM PLUNGER (C)	
13-4	145646025	4	ミシンハリDPX17#25	NEEDLE DPX17 #25	
<ネクタイ, カバンクミアイヨウ / NECKTIE >					
7-1	S16055000	1	ウイトツカミイタ	NEEDLE THREAD CLAMP PLATE	
<ネクタイヨウ / NECKTIE >					
54	S11869001	1	オサエアシ	WORK CLAMP	
55	S18649101	1	ネクタイヨウオサエ	PRESSER FOOT FOR NECKTIE	
56	102843004	2	サラネジ"3.57	SCREW 3.57	
<チュウアツモノ (ユシュツヨウ) / MEDIUM-THICK MATERIALS (FOR EXPORT) >					
2-1	157534001	1	-----	NEEDLE PLATE (SMALL)(A) ASSEMBLY	
3	156154001	1	-----	NEEDLE HOLE PLATE (F)	
7-2	157790000	1	-----	SPRING (A)	
<スタンダード (コクナイヨウ), エアバック, カバンクミアイヨウ / STANDARD (FOR DOMESTIC), AIR BAG >					
2-2	157536001	1	ハリイタシヨウBクミ	NEEDLE PLATE (SMALL)(B) ASSEMBLY	
9	100080003	2	シメネジ"3.18	SCREW 3.18	
<スタンダード (コクナイヨウ), エアバックヨウ / STANDARD (FOR DOMESTIC), AIR BAG >					
5-2	157538001	1	ホ"トムフタA	BOTTOM PLATE (A)	
7-3	157791000	1	イトツカミハ"ネB	SPRING (B)	
<チュウアツモノ (コクナイヨウ), エアバックヨウ / MEDIUM-THICK MATERIALS (FOR DOMESTIC), AIR BAG >					
8-3	157795001	1	ホ"トムフランシ"ヤA	BOTTOM PLUNGER (A)	

CODE	REF.NO.	PAGE
S00505001	S - 190	48
S00554000	P - 18	38
S00940001	E - 16-1	14
S00941001	E - 16-3	14
S00942100	E - 16-6	14
S00943001	E - 16-8	14
S00944001	E - 16-11	14
S00945001	E - 9-1	14
S00946001	E - 1-1	14
S00947101	F - 1	16
S00948001	F - 10	16
S00949001	F - 2	16
S00950000	F - 14	16
S00951001	F - 66	18
S00952001	F - 69	18
S00953001	A - 19	2
S00954001	A - 20	2
S00955001	A - 23	2
S00956009	S - 157	48
S00957000	C - 22	8
S00958000	C - 23	8
S00959000	C - 24	8
S00960001	H - 1	24
S00961101	H - 2	24
S00962001	D - 64-1	12
S00963101	H - 3	24
S00966000	Z - 32	56
S00971009	P - 1-1	40
S00972009	P - 1-2	40
S00973000	N - 11	36
S00974001	N - 30	36
S00976001	N - 32	36
S00978000	P - 94	40
S00981001	J - 17-1	26
S00982000	J - 16-1	26
S00989001	Z - 23	56
S00990001	Z - 24	56
S01202000	H - 2-10	24
	N - 33	36
S01211000	W - 3-23	54
S01229001	P - 35	38
S01233001	H - 3-5	24
S01422001	H - 4-1	24
S01423000	N - 6-10	36
S01424000	N - 6-5	36
S01522000	N - 44	36
S01647001	H - 2-11	24
S01747001	S - 184	48
S01830000	S - 187	48
S01937001	P - 22	38
S02761009	Z - 15	56
S02773001	Z - 15-2	56
S02778002	Z - 15-6	56
S02780001	Z - 15-7	56
S02786002	Z - 15-11	56
S03860009	T - 1	50
S03861000	T - 1-1	50
S03862000	T - 1-4	50
S03863001	T - 1-8	50
S03864001	T - 1-9	50
S03865000	T - 1-11	50
S03866001	T - 1-12	50
S03867003	T - 1-15	50
S03869000	T - 2	50
S04557000	P - 79	40
S04587000	W - 3-24	54
S04592000	D - 37-3	10

CODE	REF.NO.	PAGE
S04645101	B - 9-2	6
S04648001	B - 15-2	6
S04650001	D - 16-2	12
S04651001	D - 19-2	12
S04654001	D - 14-2	12
S04655001	D - 13-2	12
S04896000	N - 10	36
S04897000	H - 2-16	24
	N - 37	36
S04905000	U - 1-16	52
S04909000	H - 2-5	24
	M - 65	32
	N - 43	36
	N - 6-9	36
S04910000	M - 64	32
	M - 66	32
	M - 68	34
	N - 6-4	36
S04946000	S - 92	46
S04953001	F - 8	16
S04954001	D - 64-2	12
S04957000	D - 94-12	12
S04958000	D - 94-13	12
S04963001	S - 41	44
S04972000	D - 37-1	10
S04973000	H - 1-12-1	24
S04974000	H - 1-11	24
S04975101	B - 13-2	6
S04976001	F - 42-2	20
S04977001	D - 10-2	12
S04978000	F - 111-2	20
S04979001	G - 38-2	22
S04981001	E - 9-2	14
S04984001	E - 1-2	14
S04985000	K - 18	28
S04988001	P - 1-5	40
S05118000	P - 12	38
S05119001	J - 16-3	26
S05120001	W - 3-1	54
S05121001	W - 3-2	54
S05122000	W - 3-3-1	54
S05123000	W - 3-3-2	54
S05124000	W - 3-5	54
S05125001	W - 3-6	54
S05126001	W - 3-8	54
S05127001	W - 3-10	54
S05128000	W - 3-11	54
S05129000	W - 3-12	54
S05130000	W - 3-13	54
S05131000	W - 3-14	54
S05132001	W - 3-15	54
S05133001	W - 3-16	54
S05134001	W - 3-17	54
S05135001	W - 3-25	54
S05136000	W - 3	54
S05137001	M - 37-2	34
	Z - 8-2	58
S05138001	W - 3-4-3	54
S05139000	W - 3-22	54
S05140001	C - 17-3	8
S05141001	Z - 5-1	58
S05142001	W - 3-4-2	54
S05143000	W - 3-4-1	54
S05144001	G - 51-2	22
S05145000	N - 40	36
S05146000	W - 3-30	54
S05147000	D - 94	12

CODE	REF.NO.	PAGE
S05148001	D - 94-1	12
S05149000	W - 3-31	54
S05511000	V - 1	52
S05701009	Q - 8	42
S05778000	N - 4	36
S05781000	N - 35	36
S06143000	P - 109	40
S06696004	D - 94-3	12
	H - 4-3	24
S07718011	W - 3-29	54
S07718022	U - 3	52
S07720011	W - 3-28	54
S07720022	P - 34-2	40
	U - 2	52
S07720100	P - 34-1	38
S09141000	P - 108	40
S09142000	P - 77	40
S11869001	Z - 54	58
S12175000	N - 45	36
S12210000	N - 47	36
S13103009	D - 7	10
S16051000	U - 1	52
S16052001	U - 1-1	52
S16053001	U - 1-3	52
S16054001	U - 1-4	52
S16055000	U - 1-6	52
	Z - 7-1	58
S16056001	U - 1-8	52
S16057001	U - 1-11	52
S16058000	U - 1-12	52
S16059001	U - 1-15	52
S16060001	U - 1-17	52
S16061001	U - 1-18	52
S16062001	U - 5	52
S16063000	U - 4	52
S16179000	D - 37	10
S16180000	D - 37-2	10
S16181000	H - 1-12	24
S16182000	H - 1-12-2	24
S16183000	H - 1-12-3	24
S16184000	D - 37-4	10
S16199001	Z - 1-2	58
S16200001	Z - 1-2-1	58
S16271000	U - 7	52
S18513001	N - 5-2	36
S18514001	P - 1-3	40
S18649101	Z - 55	58
S18658001	D - 68	12
	S - 102	46
	S - 109	46
	S - 146	48
	S - 67	46
	S - 81	46
S18961100	H - 3-1	24
S19019000	P - 39	38
S19021000	P - 110-2	40
S19022000	P - 110-1	40
S19023000	P - 110-3	40
S19984001	P - 1-4	40
001021016	H - 3-2	24
	P - 7	38
002300803	P - 31	38
	P - 44	38
	P - 52	38
	P - 70	38
002301003	P - 97	40
002301203	P - 30	38

CODE	REF.NO.	PAGE
002301203	T - 1-5	50
002400502	S - 26	44
002401203	S - 188	48
002403002	P - 99	40
003300812	S - 164	48
004400702	D - 94-11	12
004400802	H - 4-11	24
	P - 2	38
004400803	S - 85	46
004401003	W - 3-18	54
006301404	Z - 1-1-3	58
	Z - 1-2-3	58
007301012	T - 1-2	50
007401013	G - 39	22
	G - 43	22
007402013	P - 54	38
013710512	E - 5	14
013761410	A - 3	2
013781012	B - 42	4
014300332	L - 1-18	30
014400522	P - 57	38
	W - 3-9	54
014400822	F - 83	18
014680422	L - 1-7	30
014680622	J - 9	26
	M - 21	32
	M - 33	34
014710522	D - 7-1	10
014770622	E - 2	14
	E - 7	14
	J - 19	26
	J - 7	26
	M - 25	32
	M - 6	32
	Q - 5	42
017822212	M - 2	32
	M - 42	32
018060822	N - 2	36
018061022	D - 56	10
	F - 40	16
	F - 47	16
	S - 58	44
	S - 64	44
018061422	F - 5	16
	F - 86	18
018061622	F - 11	16
	F - 33	16
	S - 42	44
018062022	F - 23	16
	F - 29	16
	S - 61	44
018062522	F - 25	16
018063022	F - 20	16
	S - 37	44
018081622	D - 35	10
	F - 73	18
	P - 84	40
018082022	C - 2	8
	C - 5	8
	F - 16	16
	F - 51	16
	F - 67	18
	P - 83	40
018082522	F - 64	16
018102022	S - 14	44
	S - 17	44
	S - 20	44

CODE	REF.NO.	PAGE
018102022	S - 23	44
018103022	F - 27	16
018400822	W - 3-26	54
018400832	D - 26	10
	E - 16-4	14
	F - 132	20
	G - 52	22
	H - 1-4	24
	S - 11	44
	S - 128	46
	S - 136	46
	S - 149	48
	S - 45	44
	S - 5	44
018401022	D - 33	10
	F - 119	18
	F - 82	18
	G - 12	22
	G - 22	22
	G - 9	22
	N - 41	36
	W - 3-7	54
018401222	G - 15	22
	G - 27	22
	G - 31	22
	G - 5	22
018401622	D - 94-9	12
	E - 16-2	14
	H - 1-15	24
	H - 4-9	24
018402032	E - 16-7	14
018402522	F - 108	18
	F - 84	18
	H - 2-12	24
	S - 155	48
	S - 160	48
018500822	F - 15	16
	F - 70	18
	W - 3-32	54
018501022	C - 12	8
	D - 29	10
	D - 58	10
	E - 16-9	14
	F - 100	18
	F - 45	16
	F - 60	16
	N - 12	36
018501222	D - 42	10
	D - 47	10
	F - 121	18
	F - 124	18
	Q - 7	42
018501422	F - 55	16
018501622	F - 104	18
	F - 112	18
	W - 3-19	54
018502222	F - 57	16
	F - 97	18
018503022	A - 17	2
	F - 89	18
021060102	F - 26	16
021080302	D - 54	10
021160303	S - 3	44
021300103	D - 94-6	12
	H - 4-6	24
	T - 1-6	50
	Z - 1-1-5	58

CODE	REF.NO.	PAGE
021300103	Z - 1-2-5	58
021400202	H - 1-19	24
	L - 7	30
	P - 102	40
021500103	A - 24	2
021500106	Z - 15-4-3	56
	Z - 15-7-3	56
025020235	H - 3-3	24
	P - 9	38
025030233	D - 94-5	12
	H - 4-5	24
	L - 1-22	30
	L - 1-3	30
	P - 32	38
	P - 45	38
	S - 122	46
	S - 126	46
025040232	F - 109	18
	G - 16	22
	H - 2-4	24
	L - 5	30
	P - 101	40
	P - 6	38
	S - 129	46
	S - 137	48
	S - 150	48
	S - 156	48
	S - 161	48
	S - 54	44
025040233	G - 44	22
	P - 91	40
	R - 7	42
	S - 106	46
	S - 113	46
	S - 189	48
	S - 28	44
	S - 76	46
025050132	F - 101	18
025050232	D - 45	10
	F - 106	18
	S - 90	46
	W - 3-21	54
025050233	D - 62	10
025060132	F - 30	16
025060232	D - 95	10
	F - 13	16
025350332	B - 38	4
025630132	M - 19	32
028020243	H - 3-4	24
	P - 8	38
028030242	T - 1-14	50
	T - 1-3	50
	T - 4	50
	U - 1-14	52
028030243	D - 94-4	12
	H - 4-4	24
	P - 103	40
	P - 104	40
	P - 105	40
	P - 106	40
	P - 33	38
	P - 46	38
	P - 67	38
	S - 121	46
	S - 125	46
	S - 143	48
	T - 1-7	50

CODE	REF.NO.	PAGE
028030243	Z - 1-1-4	58
	Z - 1-2-4	58
028030245	P - 98	40
028040242	A - 22	2
	D - 27	10
	D - 94-10	12
	E - 16-13	14
	E - 16-5	14
	F - 110	18
	F - 76	18
	G - 10	22
	G - 13	22
	G - 17	22
	G - 32	22
	G - 53	22
	G - 56	22
	G - 6	22
	H - 1-16	24
	H - 1-20	24
	H - 1-5	24
	H - 2-13	24
	H - 2-3	24
	H - 4-10	24
	L - 6	30
	N - 42	36
	P - 100	40
	P - 5	38
	S - 12	44
	S - 130	46
	S - 138	48
	S - 151	48
	S - 29	44
	S - 46	44
	S - 55	44
	S - 6	44
	S - 80	46
	S - 9	44
	S - 94	46
	T - 1-17	50
	U - 1-10	52
	W - 3-27	54
028040243	D - 66	10
	G - 37	22
	G - 40	22
	G - 47	22
	G - 50	22
	H - 1-10	24
	H - 1-23	24
	P - 55	38
	P - 96	40
	S - 107	46
	S - 114	46
	S - 117	46
	S - 141	48
	S - 172	48
	S - 73	46
028040245	W - 3-3-4	54
028050242	A - 18	2
	C - 13	8
	D - 30	10
	D - 43	10
	D - 48	10
	D - 59	10
	E - 16-10	14
	E - 18	14
	F - 102	18
	F - 105	18

CODE	REF.NO.	PAGE
028050242	F - 113	18
	F - 122	18
	F - 125	18
	F - 46	16
	F - 56	16
	F - 58	16
	F - 61	16
	F - 90	18
	F - 98	18
	N - 13	36
	S - 186	48
	S - 89	46
	S - 98	46
	W - 3-20	54
028050243	A - 25	2
	D - 63	10
	N - 8	36
028050246	Z - 15-7-2	56
028060242	F - 12	16
	F - 21	16
	F - 24	16
	F - 31	16
	F - 34	16
	F - 48	16
	F - 87	18
	N - 3	36
	S - 35	44
	S - 38	44
	S - 43	44
	S - 59	44
	S - 62	44
	S - 65	44
028080242	C - 3	8
	C - 6	8
	D - 36	10
	F - 17	16
	F - 52	16
	F - 65	16
	F - 68	18
	F - 74	18
	M - 3	32
	M - 43	32
	P - 85	40
028100242	S - 15	44
	S - 18	44
	S - 21	44
	S - 24	44
028680242	D - 12	10
	D - 22	12
028770242	Q - 3	42
031452206	Z - 15-2-2	56
032311306	S - 154	48
	S - 159	48
033241002	R - 12	42
034311302	S - 163	48
047301042	L - 1-8	30
048040342	E - 10	14
	F - 118	18
	F - 128	18
	G - 21	22
	G - 26	22
	M - 47	32
	M - 55	32
	M - 62	32
048050342	D - 20	12
048060342	M - 36	34
	U - 1-5	52

CODE	REF.NO.	PAGE
048070342	D - 50	10
	D - 53	10
	F - 131	18
	F - 81	18
	J - 12	26
048090342	B - 32	4
048170142	B - 6	4
048350242	F - 36	16
	F - 7	16
048370242	J - 5	26
048400242	B - 39	4
050501406	Z - 15-7-5	56
050503006	Z - 15-7-4	56
052400806	P - 27	38
	P - 36	38
	P - 41	38
	P - 48	38
	S - 75	46
	M - 18	32
	L - 1-13	30
	Z - 15-2-1	56
	P - 65	38
	T - 1-16	50
062300412	S - 100	46
	S - 133	46
062300502	U - 6	52
062300606	P - 59	38
062300612	T - 1-10	50
	T - 1-13	50
	T - 3	50
062300616	L - 1-2	30
	S - 120	46
	S - 124	46
062301203	S - 142	48
	U - 1-13	52
062400616	G - 46	22
	G - 49	22
	H - 1-22	24
	H - 1-9	24
	S - 116	46
	S - 140	48
	S - 171	48
	U - 1-9	52
	D - 65	10
	R - 6	42
	W - 3-3-3	54
	A - 21	2
	E - 16-12	14
F - 75	18	
062400806	S - 135	46
	S - 40	44
	S - 53	44
	S - 79	46
	P - 90	40
062401006	S - 183	48
	S - 27	44
062401012	G - 55	22
	L - 4	30
	P - 87	40
	S - 8	44
062401416	S - 93	46
	G - 36	22
062402512	S - 105	46
	S - 112	46
	H - 2-2	24
062402516	P - 4	38
	S - 72	46

CODE	REF.NO.	PAGE	
062403512	H - 1-18	24	
	S - 185	48	
062500602	S - 97	46	
	S - 88	46	
062500812	D - 61	10	
062501006	D - 61	10	
062501406	Z - 15-4-2	56	
062503006	N - 7	36	
062670512	A - 30	2	
	B - 18	4	
	B - 37	4	
	K - 2	28	
	A - 5	2	
	B - 9-2-2	6	
	L - 2	30	
	K - 5	28	
	K - 4	28	
	A - 13	2	
A - 15	2		
062670812	B - 5	4	
	K - 21	28	
	L - 9	30	
	N - 28	36	
	D - 11	10	
	D - 21	12	
	D - 17	12	
	D - 96	12	
	M - 23	32	
	M - 11	32	
M - 49	32		
062681012	M - 51	32	
	M - 58	32	
	E - 13	14	
	B - 7-1-2	4	
	M - 28	32	
	M - 40	32	
	M - 9	32	
	F - 130	18	
	F - 80	18	
	J - 11	26	
062681212	F - 117	18	
	F - 127	18	
	G - 20	22	
	G - 25	22	
	J - 3	26	
	F - 37	16	
	F - 6	16	
	B - 2	4	
	B - 3	4	
	J - 4	26	
062681612	A - 34	2	
	C - 15	8	
	C - 21	8	
	M - 38	34	
	Z - 9	58	
	K - 16	28	
	L - 12	30	
	B - 21-1	4	
	B - 7-1-1	4	
	B - 7-2-1	6	
062710812	J - 1-1	26	
	B - 12	4	
	B - 14	4	
	C - 18	8	
	C - 20	8	
	Z - 6	58	
	L - 11	30	
	K - 17	28	
	062711012		
	062711212		
062711412			
072060860	M - 28	32	
	M - 40	32	
072062560	M - 9	32	
	F - 130	18	
072062561	F - 80	18	
	J - 11	26	
	F - 117	18	
	F - 127	18	
	G - 20	22	
	G - 25	22	
	J - 3	26	
	F - 37	16	
	F - 6	16	
	B - 2	4	
072620260	B - 3	4	
	J - 4	26	
	A - 34	2	
	C - 15	8	
	C - 21	8	
	M - 38	34	
	Z - 9	58	
	K - 16	28	
	L - 12	30	
	B - 21-1	4	
072620340	B - 7-1-1	4	
	B - 7-2-1	6	
	J - 1-1	26	
	B - 12	4	
	B - 14	4	
	C - 18	8	
	C - 20	8	
	Z - 6	58	
	L - 11	30	
	K - 17	28	
072620440			
072630140			
081024070			
100032003			
100080003			
100136001			
100251001			
100260001			
100360003			
100401001			
100402004			

CODE	REF.NO.	PAGE
100573001	B - 40	4
100887001	Z - 12-1	56
101572101	Z - 11-3	56
101706001	B - 24	4
	B - 27	4
102630001	B - 16	4
102843004	Z - 56	58
103950003	K - 22	28
104449009	A - 8	2
104450109	A - 9	2
104451009	R - 9	42
104464001	B - 8	4
107153002	M - 63	34
107407003	J - 14	26
107415014	B - 19-1	4
	Z - 13-3	58
107780001	Z - 12-7	56
108960002	K - 7	28
109893002	E - 15	14
110367001	B - 10	4
110563001	M - 10-1	32
111463001	B - 11	4
111466001	D - 1	10
111476001	K - 6	28
111942001	L - 1-11	30
111943001	L - 1-12	30
112586001	B - 22	4
113431002	A - 37	2
114483002	Z - 21	56
115157001	Z - 12-5	56
116112001	K - 8	28
116662003	S - 78	46
116735000	B - 9-1-5	4
	B - 9-2-4	6
116922001	K - 11	28
117061001	J - 15	26
	Z - 14	56
118064001	Z - 12-3	56
118764002	L - 1-23	30
118837001	Z - 11-2	56
122991001	Z - 10	56
123830001	S - 87	46
126863001	Z - 15-10	56
129984003	D - 24	10
132051001	B - 9-2-1	6
140004001	B - 9-1-2	4
140430001	B - 9-2-5	6
140553102	B - 20	4
140620001	E - 14	14
	M - 45	32
	M - 53	32
	M - 60	32
140627001	E - 9-3	14
	M - 44-1	32
	M - 56	32
	M - 59-1	32
141208001	D - 6	10
141727001	D - 4-2	12
142274009	A - 16	2
142443001	Z - 11-1	56
142721001	Z - 12-2	56
143548000	N - 6-7	36
	P - 95	40
144504001	K - 24-1-2	28
	K - 24-2-2	28
144505000	L - 1-26	30
144588001	K - 12-2	28

CODE	REF.NO.	PAGE
144943101	J - 20	26
145153001	K - 15-3	28
145250001	K - 10	28
145446001	K - 13	28
	L - 10	30
145465001	B - 9-1-1	4
145472001	D - 2	10
145483001	D - 9	10
145519001	K - 12-1	28
145520001	K - 15-1	28
145526001	K - 19	28
145571101	L - 3	30
145646021	B - 19-2	4
	Z - 13-2	58
145646023	B - 19-3	6
	Z - 13-1	58
145646025	B - 19-4	6
	Z - 13-4	58
145688000	B - 17	4
146049001	Z - 12-8	56
146153001	E - 8	14
	M - 46	32
	M - 54	32
	M - 61	32
146198001	L - 1-24	30
146199001	L - 1-25	30
146200001	L - 1-27	30
147323101	B - 9-1	4
147326001	B - 13-1	4
147337001	J - 13	26
147338009	K - 20	28
147339001	K - 1	28
147492001	B - 9-1-4	4
	B - 9-2-3	6
147557101	K - 26	28
148351001	Q - 2	42
148536001	M - 13	32
	M - 31	32
	U - 1-2	52
	U - 1-7	52
148537001	M - 14	32
148539101	M - 16	32
148573001	M - 7	32
148574001	M - 5	32
148593000	M - 17	32
148633001	A - 36	2
148924101	K - 15-2	28
149287000	G - 41	22
149482001	R - 8	42
149503001	E - 11-1	14
	M - 67	32
	M - 69	34
149547000	P - 78	40
149796001	N - 5-1	36
150106003	Z - 15-4	56
150172003	Z - 15-3	56
150173003	Z - 15-4-1	56
150174000	Z - 15-5	56
150179002	Z - 15-7-1	56
150180000	Z - 15-8	56
150182000	Z - 15-9	56
150189009	Z - 15-1	56
150335001	Z - 12-4	56
150336001	Z - 12-6	56
150349001	P - 107	40
150357001	P - 75	40
150433001	B - 15-1	4

CODE	REF.NO.	PAGE
151424009	A - 10	2
151594001	B - 36	4
151602002	J - 20-1	26
	K - 25	28
151604001	B - 29	4
151803009	R - 1	42
151804001	R - 2	42
151809001	R - 4	42
151811001	R - 10	42
151844001	J - 17-5	26
151845001	J - 17	26
152283101	D - 23-1	12
	Z - 19	58
152358001	L - 1-17	30
152361001	L - 1-10	30
152362001	L - 1-14	30
152363001	L - 1-9	30
152387000	Q - 4-1	42
152389009	Q - 6	42
152393100	S - 2	44
152423000	S - 118	46
152424001	S - 123	46
152452001	P - 24	38
	P - 40	38
152453001	P - 25	38
152454100	P - 26	38
152479000	Z - 26	56
152480000	P - 51	38
152487201	P - 53	38
152488001	P - 56	38
152491000	P - 61	38
152493000	P - 63	38
152496001	P - 66	38
152497001	P - 68	38
152498001	P - 69	38
152501000	P - 71-1	38
152505001	L - 1-16	30
152510000	P - 80	40
152513101	P - 86	40
152516100	P - 89	40
152565000	Z - 27	56
152567000	Z - 29	56
152568000	Z - 30	56
152575000	S - 71	46
152593000	Q - 4	42
152595000	Z - 31	56
152632001	D - 94-14	12
152633001	D - 94-15	12
152636001	D - 23-2	12
152645001	L - 1-5	30
152649001	S - 166	48
152661100	P - 71-2	38
153113001	M - 35	34
153274001	N - 6-2	36
153483001	K - 9	28
154021001	P - 88	40
154024001	L - 1-4	30
154092001	L - 1-6	30
154136001	P - 23	38
154146001	D - 10-1	12
154147001	D - 13-1	12
154148001	D - 14-1	12
154149001	D - 15-1	12
	D - 15-2	12
154150001	D - 16-1	12
154559001	K - 24-1-1	28
	K - 24-2-1	28

CODE	REF.NO.	PAGE
154560001	K - 24-1-3	28
154562001	K - 24-2-3	28
154563001	K - 23	28
154702001	Z - 22	56
155001001	P - 81	40
155033001	P - 82	40
155051001	D - 18	12
155052001	D - 19-1	12
155078001	S - 77	46
155080000	Z - 28	56
155081000	S - 173	48
155082000	S - 174	48
155083000	S - 175	48
155084000	S - 176	48
155085000	S - 177	48
155086000	S - 178	48
155087001	M - 1	32
155088001	M - 10	32
155092001	M - 12-1	32
155093001	M - 52	32
155510001	K - 24-1-4	28
	K - 24-2-4	28
156153001	C - 17-2	8
156154001	C - 17-1	8
	Z - 3	58
157281000	Z - 20-2	56
157505001	D - 3	10
157513000	P - 62	38
157526001	C - 1	8
157527001	C - 4	8
157528001	C - 7	8
157529001	C - 8	8
157530001	C - 9	8
157531001	C - 10	8
157532001	C - 11	8
157533000	C - 14	8
157534001	C - 16-1	8
	Z - 2-1	58
157536001	C - 16-2	8
	Z - 2-2	58
157538001	C - 19	8
	Z - 5-2	58
157541002	D - 25	10
157542009	D - 28	10
157543001	D - 31	10
157544001	D - 32	10
157545100	D - 34	10
157547001	D - 39	10
157548001	D - 40	10
157549001	D - 41	10
	D - 46	10
157550001	D - 44	10
157552001	D - 49	10
	D - 52	10
157553001	D - 51	10
157554001	D - 55	10
157555001	D - 57	10
157556001	D - 60	10
157558001	D - 67	12
157561001	F - 3	16
157562001	F - 4	16
157564101	F - 18	16
157566001	F - 22	16
157567001	F - 28	16
157568001	F - 32	16
157569001	F - 35	16
157570001	F - 38	16

CODE	REF.NO.	PAGE
157571001	F - 39	16
157572000	F - 41	16
157573001	F - 42 - 1	20
157574001	F - 43	16
157575001	F - 44	16
157576001	F - 49	16
157577001	F - 50	16
157578001	F - 53	16
157579001	F - 54	16
157580001	F - 59	16
157581001	F - 62	16
157582001	F - 63	16
157587001	F - 71	18
157588001	F - 72	18
157589001	F - 77	18
157590001	F - 78	18
157591001	F - 79	18
157592001	F - 85	18
157593001	F - 88	18
157595001	F - 94	18
157596001	F - 95	18
157597100	F - 96	18
157598001	F - 99	18
157599001	F - 103	18
157600001	F - 107	18
157601000	F - 111 - 1	20
157602000	F - 114	18
157603001	F - 115	18
	G - 18	22
157604001	F - 116	18
157605000	F - 120	18
157606001	F - 123	18
157607001	F - 126	18
157608001	G - 1	22
157611001	G - 4	22
157612000	G - 7	22
157613001	G - 8	22
157614001	G - 11	22
157615001	G - 14	22
157616001	G - 19	22
157617001	G - 23	22
157618001	G - 24	22
157619001	G - 28	22
157620001	G - 29	22
157621001	G - 30	22
157622000	G - 33	22
157623000	G - 34	22
157624000	G - 35	22
157625001	G - 38 - 1	22
157626001	G - 45	22
157627001	G - 48	22
157628001	G - 51 - 1	22
157629001	N - 1	36
157630000	N - 14	36
157631301	N - 6	36
157632201	N - 6 - 1	36
157633101	N - 6 - 3	36
157634000	N - 26	36
157636001	N - 9	36
157637009	H - 2 - 6	24
157637010	H - 2 - 7	24
157637011	H - 2 - 8	24
157637012	H - 2 - 9	24
157637013	N - 19	36
157637014	N - 21	36
157637015	N - 23	36
	N - 31	36

CODE	REF.NO.	PAGE
157637015	N - 46	36
157639109	S - 1	44
157642101	S - 4	44
157643001	S - 7 - 1	44
157644001	S - 7 - 2	44
157645101	S - 10	44
157646001	S - 13	44
157647001	S - 16	44
157648001	S - 19	44
157649001	S - 22	44
157650000	S - 25	44
157653101	S - 36	44
157654001	S - 39	44
157656102	S - 44	44
157658001	S - 50	44
157659001	S - 51	44
157660001	S - 52	44
157661001	S - 56	44
157662001	S - 57	44
157663001	S - 60	44
157664001	S - 63	44
157665009	S - 66	46
157666001	S - 70	46
157667009	S - 74	46
157674000	S - 84	46
157675101	S - 86	46
157678001	S - 95	46
157679001	S - 96	46
157680000	S - 99	46
157681009	S - 101	46
157682009	S - 108	46
157683109	S - 115	46
157684009	S - 119	46
157685001	S - 127	46
157686109	S - 131	46
157688000	S - 132	46
157690009	S - 134	46
157691009	S - 139	48
157692009	S - 144	48
157693009	S - 145	48
157694009	S - 152	48
157695001	S - 153	48
157698001	S - 158	48
157699101	S - 162	48
157702101	Z - 1 - 1 - 1	58
157704001	S - 165	48
157706001	D - 4 - 1	12
157707001	S - 167	48
157708100	S - 168	48
157709001	S - 169	48
157710000	S - 170	48
157712000	D - 72	12
157728001	F - 129	18
157732000	P - 47 - 1	38
157734000	P - 47 - 2	38
157735001	Z - 20 - 1	56
157736001	P - 58	38
157737001	P - 60	38
157738000	P - 64	38
157741101	R - 3	42
157743000	R - 17	42
157747000	Z - 20	56
157750000	P - 93	40
157759000	R - 18	42
157760001	B - 33	4
157762001	D - 94 - 2	12
	H - 4 - 2	24


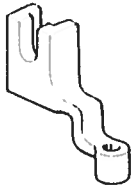

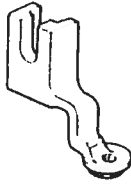
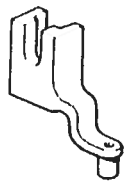
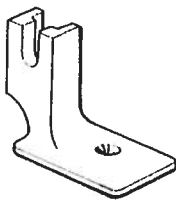
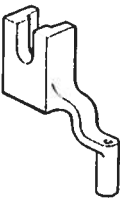
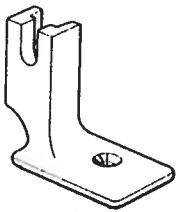
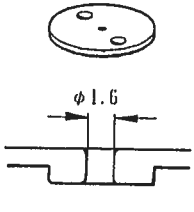
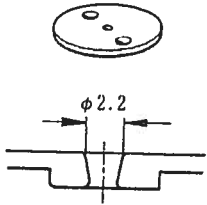
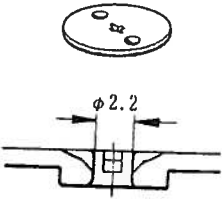
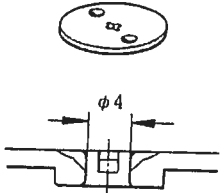
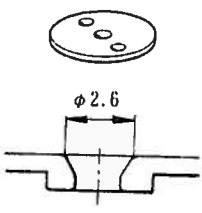
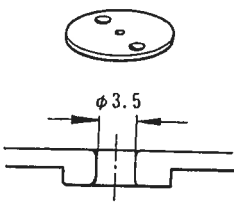
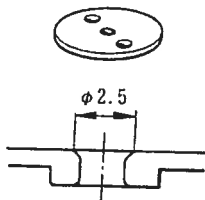
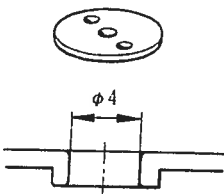



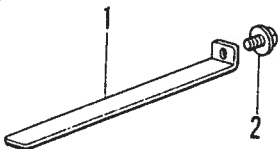
CODE	REF.NO.	PAGE
157777001	M - 4	32
157778001	M - 8	32
157781001	M - 12-2	34
157782001	M - 15	32
157784001	M - 20	32
157785001	M - 22	32
157786001	M - 24	32
157787001	M - 26	32
157788001	M - 27	32
157789001	M - 29	32
157790000	M - 30-1	34
	Z - 7-2	58
157791000	M - 30-2	34
	Z - 7-3	58
157792001	M - 32	34
157793001	M - 34	34
157795001	M - 37-1	34
	Z - 8-3	58
157796001	Z - 8-1	58
157797001	M - 39	32
157798001	M - 41	32
157799001	M - 44	32
157801001	M - 48	32
157802001	M - 50	32
157804001	M - 57	32
157805001	M - 59	32
157808001	N - 27	36
157812001	A - 2	2
157813009	A - 4	2
157814001	A - 11	2
157815009	A - 12	2
157816009	A - 14	2
157817000	B - 1	4
157818001	B - 4	4
157819101	B - 21	4
157821001	B - 23	4
157822001	B - 25	4
157823001	B - 26	4
157824000	B - 28	4
157825001	B - 30	4
157826001	B - 31	4
157828001	B - 34	4
157829001	B - 35	4
157831001	E - 3	14
157832000	E - 4	14
157833009	E - 6	14
157836001	E - 11	14
157837009	E - 12	14
157838000	A - 26	2
	A - 35	2
157839001	A - 27	2
157840000	A - 28	2
157842001	A - 29	2
157843001	A - 31	2
157844000	A - 32	2
157845000	A - 33	2
157847001	J - 1	26
157849100	J - 2	26
157850001	J - 6	26
157851001	J - 8	26
157852001	J - 10	26
157854001	J - 18	26
157855009	K - 3	28
157857000	Q - 1	42
157879000	P - 3	38
157881000	P - 10	38
157885000	P - 11	38

CODE	REF.NO.	PAGE
157890000	P - 13	38
157893000	P - 14	38
157895000	P - 15	38
157897000	N - 6-6	36
157901000	P - 16	38
157903000	P - 17	38
157915000	P - 34-3	40
158578000	Z - 25	56
158582001	B - 9-1-3	4
158593000	G - 54	22
158596009	L - 1-1	30
158597001	L - 1-15	30
158598009	L - 8	30
158599009	L - 1	30
158647001	H - 1-1	24
158648001	H - 1-2	24
158649001	H - 1-3	24
158650001	H - 1-6	24
158651001	H - 1-7	24
158652001	H - 1-8	24
158653000	D - 93	10
158655001	H - 1-13	24
158656001	H - 1-14	24
158657000	H - 1-17	24
158660000	E - 16-14	14
158661000	H - 2-1	24
158662001	H - 1-21	24
158663001	D - 94-7	12
	H - 4-7	24
158664001	D - 94-8	12
	H - 4-8	24
158667001	H - 4	24
158669101	Z - 1-1	58
158670001	Z - 1-1-2	58
	Z - 1-2-2	58
158726001	B - 9-1-6	4
	B - 9-2-6	6
158727001	B - 9-1-7	4
	B - 9-2-7	6
159238001	D - 15-3	12
159467001	B - 7-1	4
159468001	B - 7-2	6
159793001	J - 16-2	26
159805001	K - 14	28
181936001	J - 17-2	26
181937001	J - 17-3	26
181938001	J - 17-4	26
183124001	K - 24-1	28
183125001	K - 24-2	28
215083001	L - 1-19	30
216382001	N - 6-8	36
340400001	H - 2-15	24
525664000	G - 42	22
	L - 1-21	30
	P - 74	38
525907000	H - 2-14	24
	N - 36	36
554482000	P - 76	40

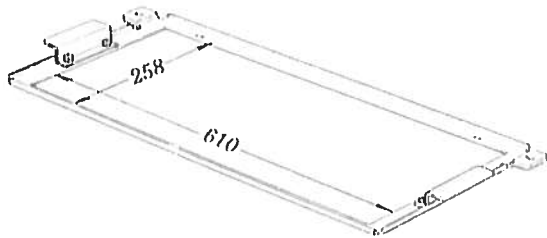
仕様コードリスト/SPECIFICATIONS CODE LIST/CODELISTENANGABEN/
LISTE DES CODES DE SPECIFICATION/LISTA DE CODIGOS DE ESPECIFICACIONES

仕様コード SPEC. CORD	仕 向 DESTINATION	用 途 USAGE	プログラマー PROGRAMMER	ボルト VOLTAGE
151361-30001	国内 FOR DOMESTIC	中厚物用 MEDIUM-THICK	○	200
151361-30002	輸出 FOR EXPORT	”	○	220
151361-30003	”	”	○	380
151361-30004	”	”	○	415
151361-30101	国内 FOR DOMESTIC	薄物用 THIN	○	200
151361-31101	”	ネクタイ用 NECKTIE	○	200
151361-31102	輸出 FOR EXPORT	”	○	220
151361-31103	”	”	○	380
151361-31104	”	”	○	415
151361-31203	輸出 FOR EXPORT	中厚物用 MEDIUM-THICK	○	380
151361-31204	”	”	○	415
151361-31501	国内 FOR DOMESTIC	厚物用 THICK	○	200
151361-31502	アメリカ U. S. A	”	○	220
151361-31503	ドイツ GERMANY	”	○	380
151361-31504	イギリス U. KINGDOM	”	○	415
151361-32501	国内 FOR DOMESTIC	靴組合用 OPTION	○	200
151361-40001	”	中厚物用 MEDIUM-THICK	×	200
151361-40002	輸出 FOR EXPORT	”	×	220
151361-40003	”	”	×	380
151361-40004	”	”	×	415
151361-40101	国内 FOR DOMESTIC	薄物用 THIN	×	200
151361-41501	”	厚物用 THICK	×	200
151361-41502	アメリカ U. S. A	”	×	220
151361-41503	ドイツ GERMANY	”	×	380
151361-41504	イギリス U. KINGDUM	”	×	415
151361-42501	国内 FOR DOMESTIC	靴組合用 OPTION	×	200

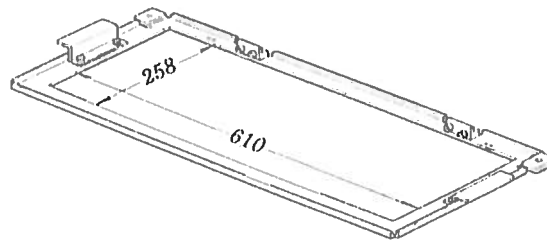
特別注文部品 / OPTION PARTS / SONDERZUBEHÖR /
PIÈCES EN OPTION / PIEZAS OPCIONALES

<p>オリエアシA Work Clamp A (φ2.5) 152283-001</p>	<p>オリエアシB Work Clamp B (φ4) 152636-001</p>	<p>オリエアシC Work Clamp C (φ2) 152637-001</p>	<p>オリエアシD Work Clamp D (φ3) 154069-001</p>
			
<p>オリエアシE Work Clamp E (φ1.6) 154089-001</p>	<p>オリエアシG Work Clamp G (φ2) 158592-001</p>	<p>オリエアシJ Work Clamp J (φ2.5) S13815-001</p>	<p>オリエアシG1 Work Clamp G1 (φ2.5) S20864-001</p>
			
<p>ハリアナイトA φ1.6 Needle Hole Plate A (φ1.6) 156149-001</p>	<p>ハリアナイトB φ2.2 Needle Hole Plate B (φ2.2) 156150-001</p>	<p>ハリアナイトC φ2.2 Needle Hole Plate C (φ2.2) 156151-001</p>	<p>ハリアナイトD φ4 Needle Hole Plate D (φ4) 156152-001</p>
			
<p>ハリアナイトE φ2.6 Needle Hole Plate E (φ2.6) 156153-001</p>	<p>ハリアナイトF φ3.5 Needle Hole Plate F (φ3.5) 156154-001</p>	<p>ハリアナイトG φ2.5 Needle Hole Plate G (φ2.5) 156155-001</p>	<p>ハリアナイトH φ4 Needle Hole Plate H (φ4) S05140-001</p>
			
<p>オサエバネ5 Spring Plate 5 158587-001</p>	<p>オサエバネ10 Spring Plate 10 158588-001</p>	<p>オサエバネ15 Spring Plate 15 158589-001</p>	<p>1. オサエバネ 20 / Spring Plate 20 158590-001 2. ナベコバネヒラ 4×8 / Screw 4×8 062400-806</p>
			

スタンダード / STANDARD
 カセットホンタイクミ
 Cassette Presser Assembly
 157635-001

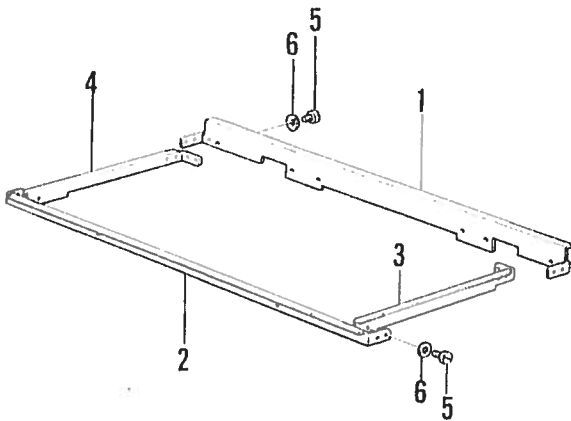


スタンダード / STANDARD
 カセットホンタイBクミ
 Cassette Presser Assembly (B)
 S04986-000

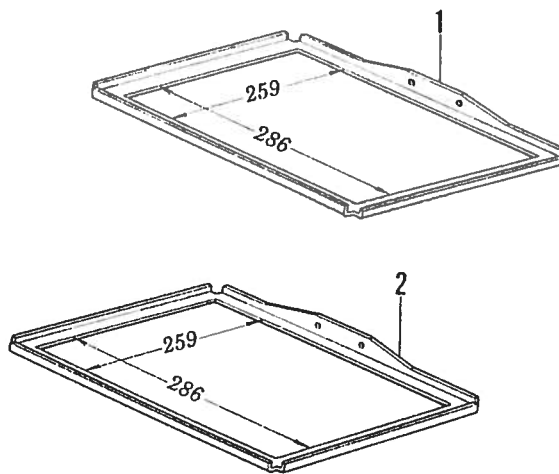


スタンダード / STANDARD
 オサエクミ
 Presser Foot Assembly
 158585-001

1. オサエウシロ / Presser Foot (Rear) 157765-001
2. オサエマエ / Presser Foot (Front) 157766-001
3. オサエミギ / Presser Foot (Right) 157767-001
4. オサエヒダリ / Presser Foot (Left) 157768-001
5. ナベコ4×6 / Screw 4×6 062400-616
6. ヒラザガネネチュウ4 / Plain Washer 4 025040-233

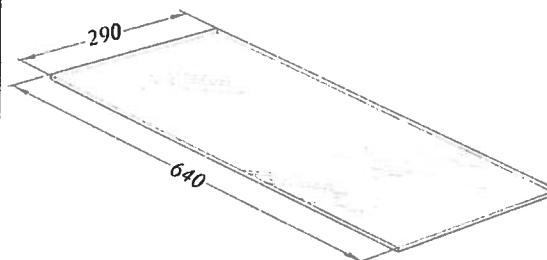
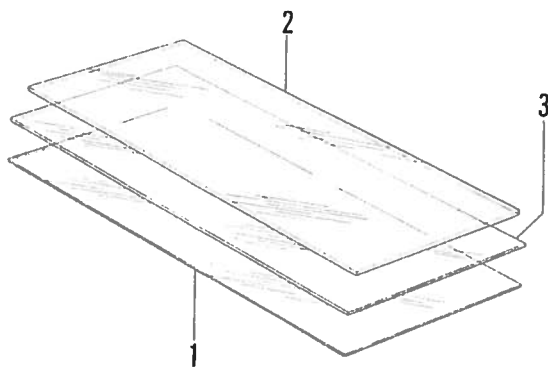


スタンダード / STANDARD
 1. オサエウエミギ / Presser Upper (Right) 157769-001
 2. オサエウエヒダリ / Presser Upper (Left) 157770-001



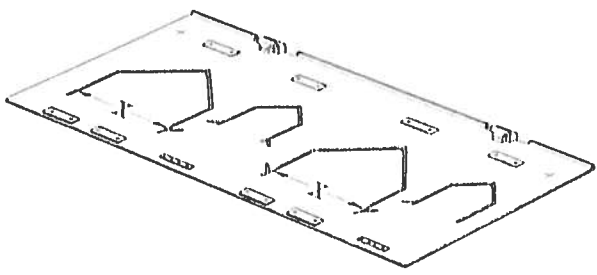
1. カセットウエ1 / Cassette Presser Upper (1) 158586-000
 T=1 278×630
2. カセットウエ2 / Cassette Presser Upper (2) 157763-000
 T=2 278×630
3. カセットウエ3 / Cassette Presser Upper (3) 157727-000
 T=3 278×630

1. カセットシタ1 / Cassette Presser Lower (1) 157764-000
 T=1 290×640

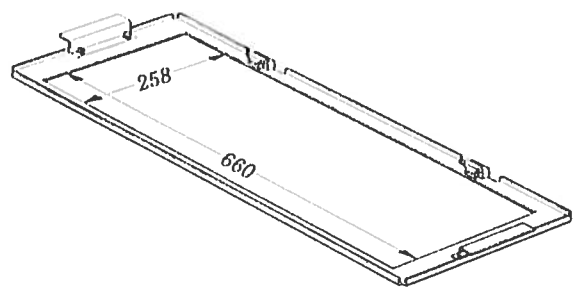


ネクタイカセット / Necktie Cassette Presser
シタイククミ / Lower Plate Assembly

- | | |
|--------------------|--------------------|
| X=163 : S18631-163 | X=183 : S18631-183 |
| X=168 : S18631-168 | X=188 : S18631-188 |
| X=173 : S18631-173 | X=193 : S18631-193 |
| X=178 : S18631-178 | X=198 : S18631-198 |



Lカセットホンタイククミ
(L) Cassette Presser Assembly
S04960-001



brother

ブラザー工業株式会社

〒467 名古屋市瑞穂区河岸一丁目1番1号
TEL (052) 824-2392代

BROTHER INDUSTRIES, LTD. NAGOYA, JAPAN

151-361
195361-401
1991, 08

Printed in Japan/Gedruckt in Japan/Imprimé au Japon/Impreso en Japón